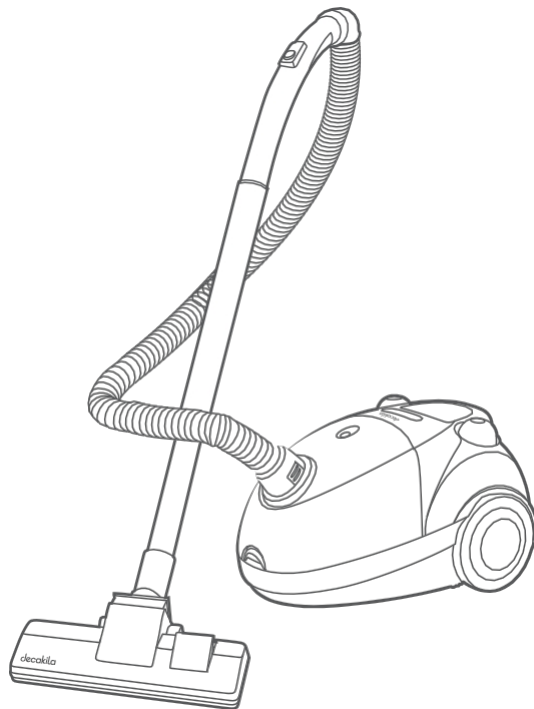


decakila®



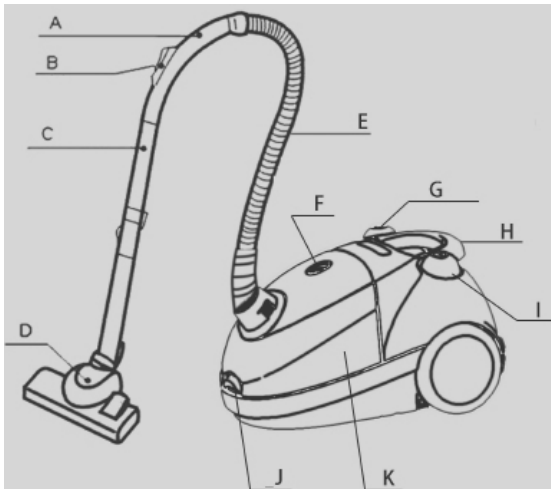
CUVC002B/CEVC002B
ASPIRATOR DE VID



CUPRINS

DESCRIERE	01
INFORMAȚII IMPORTANTE PRIVIND SIGURANȚA	01
ASAMBLAREA ASPIRATORULUI	02
INSTRUCȚIUNI DE UTILIZARE	03
UTILIZAREA ACCESORIILOR DE CURĂȚARE	04
ÎNLOCUIREA SACULUI DE PRAF	05
ÎNTREȚINERE	05
ELIMINAREA CORECTĂ A ACESTUI PRODUS	05

DESCRIERE



- A. Mâner
- B. Buton glisant pentru controlul admiterii aerului
- C. Tub
- D. Perie de podea
- E. Furtun
- F. Indicator de capacitate de praf

- G. Butonul de înfășurare a cablului
- H. Mâner
- I. Buton de pornire/oprire
- J. Butonul capacului frontal
- K. Coperta din față

INFORMAȚII IMPORTANTE PRIVIND SIGURANȚA

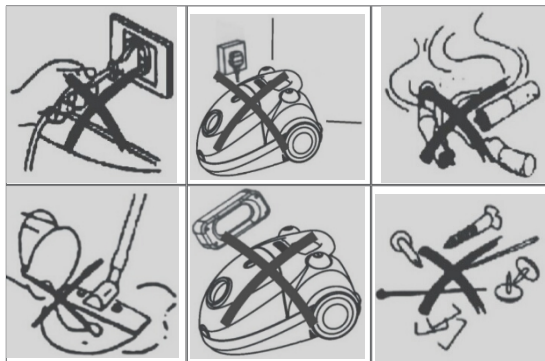
Atunci când se utilizează aspiratorul. T r e b u i e respectate întotdeauna măsurile de precauție de bază, inclusiv următoarele:

CITIȚI TOATE INSTRUCȚIUNILE

- Nu lăsați aspiratorul conectat la priză. Deconectați-l de la priză atunci când nu este utilizat și înainte de curățare sau de întreținere. Nu utilizați în aer liber sau pe suprafețe umede. Nu permiteți ca acesta să fie folosit ca jucărie. Este necesară o atenție sporită atunci când este utilizat de către sau în apropierea copiilor.
- Utilizați numai așa cum este descris în acest manual, utilizați numai accesoriile recomandate de producător. Nu utilizați cu un cablu sau o priză deteriorată. D a c ă aspiratorul nu funcționează, așa cum ar trebui, a fost scăpat, deteriorat, lăsat în aer liber sau scăpat în apă, returnați-l la un centru de service înainte de a-l utiliza.
- Nu trageți sau transportați de cablu, nu folosiți cablul ca mâner, nu închideți o ușă pe cablu și nu trageți cablul în jurul marginilor sau colțurilor ascuțite. Nu treceți aspiratorul peste cablu. Țineți cablul departe de suprafețele încălzite.
- Nu scoateți din priză trăgând de cablu. Pentru a scoate din priză, prindeți ștecherul, nu cablul.
- Nu manipulați fișa sau aspiratorul cu mâinile umede. Nu introduceți niciun obiect în deschideri. Nu utilizați cu nicio deschidere blocată; Păstrați-l fără praf, scame, păr și orice altceva care poate reduce fluxul de aer.

- Țineți părul, hainele largi, degetele și toate părțile corpului la distanță de deschideri și de piesele în mișcare.
- Opriți toate comenzile înainte de deconectare.
- Aveți grijă sporită atunci când curățați pe scări.
- Nu folosiți pentru a ridica lichide inflamabile sau combustibile, cum ar fi benzina, chibrituri, și nu utilizați în zone în care acestea pot fi resimțite.
- Nu ridicați nimic care arde sau fumează, cum ar fi țigări, chibrituri sau cenușă fierbinte.
- Nu utilizați fără sacul de praf și/sau filtrele la locul lor.
- Acest aparat este destinat unei utilizări casnice normale.
- Acest aparat nu este destinat utilizării de către copii mici sau persoane infirme fără supraveghere . Copiii mici trebuie supravegheați pentru a se asigura că nu se joacă cu aparatul. În cazul în care cablul de alimentare este deteriorat, acesta trebuie înlocuit de către producător sau de către agentul său de service sau de către o persoană cu calificare similară pentru a evita un pericol.
- Acest aparat nu este destinat utilizării de către persoane (inclusiv copii) cu capacități fizice, senzoriale sau mentale reduse sau cu lipsă de experiență și cunoștințe, cu excepția cazului în care acestea au fost supravegheate sau instruite cu privire la utilizarea aparatului de către o persoană responsabilă pentru siguranța lor. Copiii trebuie supravegheați pentru a se asigura că nu se joacă cu aparatul.
- Nu scoateți ștecherul din priză trăgând de cablu sau de aparatul însuși.
- Nu treceți aparatul peste cablul de alimentare.

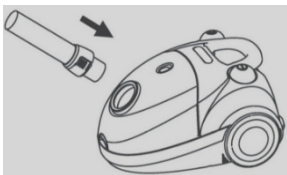
- Nu folosiți aparatul pentru a aspira chibrituri aprinse, capetele de țigară sau cenușa fierbinte.
- Nu utilizați aparatul pe suprafețe umede.
- Nu îl amplasați în apropierea unei surse de căldură.
- Nu folosiți aparatul pentru a aspira ace. Ace de desen sau înțepături.



ASAMBLAREA ASPIRATORULUI

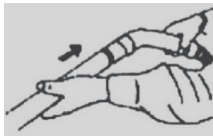
Scoateți întotdeauna cablul din priză înainte de a scoate sau de a monta accesorii! Atașarea furtunului flexibil:
Împingeți partea de conectare a furtunului în admisia de aer din față.

Apăsați dispozitivul în poziție până la crestătură.



Îndepărtați furtunul flexibil:

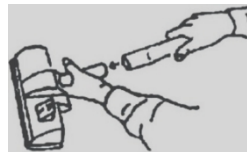
- Apăsați butonul de la capătul tubului.
- Trageți ferm tubul din conducta de admisie a aerului. Montarea tuburilor de prelungire și a accesoriilor. Montarea tubului de extensie pe mâner.



Montarea tuburilor de prelungire.

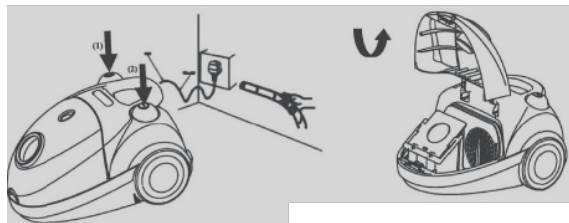


- Montarea accesoriilor pe tubul de extensie.



INSTRUCȚIUNI PENTRU UTILIZARE

1. Înainte de a utiliza aparatul. Desfășurați lungimea cablului și introduceți ștecherul în priza de alimentare. Un marcaj de culoare GALBENĂ de pe cablul de alimentare indică lungimea ideală a cablului. Nu prelungiți cablul dincolo de marcajul ROȘU . Pentru a derula cablul de alimentare, apăsați butonul de derulare(1) cu o mână ,ghidați cu cealaltă mână pentru a vă asigura că nu se biciuiește provocând daune.
2. Apăsați butonul ON/OFF(2) pentru a porni aparatul.



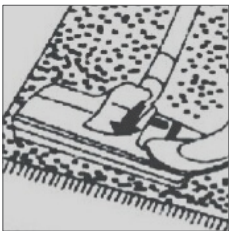
UTILIZAREA ACCESORIILOR DE CURĂȚARE

Perie cu două poziții pentru covoare/pământ

- Pos.1: perii întinși, pentru podele dure




- Pos.2: perii retrași, pentru covoare



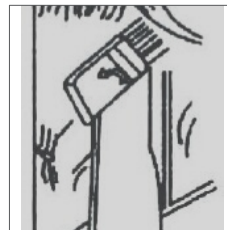
- Duză îngustă

Pentru curățarea radiatoarelor, a marginilor, a marginilor, a sertarelor etc.



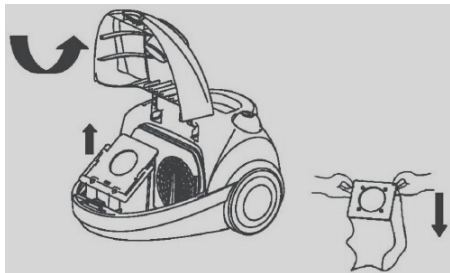
- Perie mică

Pentru curățarea perdelelor, a rafturilor, a cărților, a lămpilor finite și a altor obiecte delicate



ÎNLOCUIREA SACULUI DE PRAF

După îndepărtarea tubului flexibil, deschideți capacul frontal a p s â n d butonul și trăgând în sus. Scoateți sacul de praf.



ÎNȚREȚINERE

Atunci când umplutura motorului este murdară, scoateți filtrul și spălați-l cu grijă în lichid sau apă. Lăsați filtrul să se usuce complet înainte de a-l înlocui.



ELIMINAREA CORECTĂ A ACESTUI PRODUS

Acest marcaj indică faptul că acest produs nu trebuie eliminat împreună cu alte deșeuri menajere pe teritoriul UE. Pentru a preveni posibilele daune aduse mediului sau sănătății umane în urma eliminării necontrolate a deșeurilor, reciclați-l în mod responsabil pentru a promova reutilizarea durabilă a resurselor materiale. Pentru a returna dispozitivul uzat, vă rugăm să utilizați sistemele de returnare și colectare sau să contactați comerciantul cu amănuntul de unde ați achiziționat produsul. Aceștia pot prelua acest produs pentru o reciclare sigură pentru mediu.





Importator:

"Supraten Plus" S.R.L.

or. Chişinău,

str. Petricani, 84

Tel.: (+373) 22 268 000

www.supraten.md

2 ani de garantie

www.decakila.com TOGROUP TECHNOLOGY (SUZHOU) CO., LTD