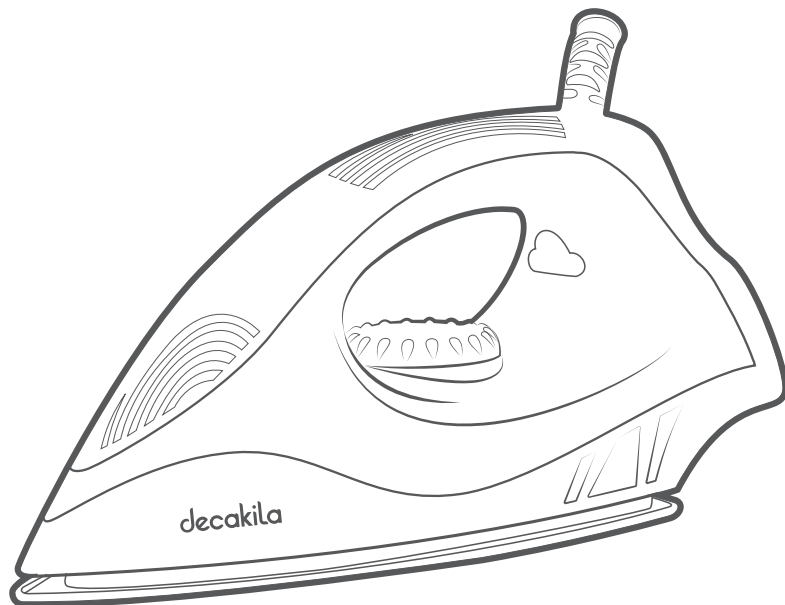


# decakila



**KUEN018L/KEEN018L**  
**FIER DE CĂLCAT USCAT**



1. Aparatul este destinat utilizării de către persoane cu capacitate de eliminare, experiență și bun simț. În cazul persoanelor care nu au garanții de siguranță, acestea trebuie să fie supravegheate de către cei care le au în grijă pentru a utiliza aparatul. Copiii trebuie să fie supravegheați pentru a se asigura că nu se joacă cu aparatul.
2. Fierul de călcat nu trebuie lăsat nesupravegheat în timp ce este conectat la rețeaua de alimentare
3. Fierul de călcat trebuie folosit și așezat pe o suprafață stabilă.
4. Când așezați fierul de călcat pe suportul său, asigurați-vă că suprafața pe care este așezat suportul este stabilă.
5. Fierul de călcat nu trebuie utilizat dacă a fost scăpat, dacă există semne vizibile de deteriorare sau dacă prezintă scurgeri.

## INSTRUCȚIUNI DE SIGURANȚĂ

1. Înainte de prima utilizare, vă rugăm să verificați dacă tensiunea nominală de pe plăcuța de identificare corespunde tensiunii de rețea din locuința dumneavoastră.
2. Asigurați-vă că scoateți aparatul din priză atunci când lăsați fierul de călcat, chiar și pentru o perioadă scurtă de timp, și puneți fierul de călcat în capătul său. Vă rugăm să lăsați fierul de călcat departe de atingerea copiilor.
3. Când este utilizat, fierul de călcat va avea o temperatură ridicată; pentru a evita accidentele, nu-l atingeți niciodată cu mâna sau în apropierea produselor inflamabile.
4. Atenție: Scoateți aparatul din priză înainte de a umple

fierul de călcat cu apă.

5. Nu scufundați niciodată fierul de călcat în apă sau în alt lichid.
6. Vă rugăm să trimiteți fierul de călcat la agentul nostru special de reparații pentru reparații în cazul în care există deteriorări ale cablului.
7. Depozitul sau mineralul din apă va duce la generarea de solzi și la blocarea orificiului de cusătură, de aceea este recomandabil să se folosească apă distilată.
8. Nu utilizați apă dedurizată chimic.
9. Când așezați fierul de călcat pe suportul său, asigurați-vă că suprafața pe care este așezat suportul este stabilă.
10. Nu trageți sau transportați de cablu, nu folosiți cablul ca mâner, nu închideți o ușă pe cablu și nu trageți cablul în jurul marginilor ascuțite sau al colțurilor. Țineți cablul departe de suprafețele încălzite.
11. Fierul de călcat nu trebuie utilizat dacă a fost scăpat, dacă există semne vizibile de deteriorare sau dacă prezintă scurgeri.






## ATENȚIONĂRI PRIVIND PRIMA UTILIZARE:

1. Fierul de călcat a fost unșă, prin urmare, este posibil ca fierul de călcat să scoată puțin fum atunci când este pornit pentru prima dată. După un timp scurt, acest lucru va înceta.
2. Înainte de prima utilizare, îndepărtați orice autocolant safolie de protecție de pe talpă. Curățați talpa cu o cârpă moale.
3. Păstrați talpa netedă: evitați contactul dur cu obiecte metalice.

# CĂLCAT USCAT

În funcție de eticheta de spălare a diferitelor haine, setați temperatura de călcare corectă pentru a începe călcarea.

## TIPUL DE ȚESĂTURĂ ȘI FORMA CADRANULUI BUTONULUI TERMOSTATULUI

Atenție:  Vă rugăm să rețineți că  de pe etichetă înseamnă că este posibil ca acest articol să nu fie călcat.		
Instrucțiuni pe etichetă	Tipul de material	Cadranul termostatlui
	Nylon Mătase de mătase	MIN ↑ MAX
	Lână	
	Bumbac	
	Lenjerie	

## CURĂȚARE ȘI ÎNTREȚINERE

Înainte de curățare, scoateți ștecherul din priză și lăsați fierul de călcat să se răcească suficient.

1. Ștergeți talpa cu o cârpă umedă și un produs neabraziv. (lichid) de curățare.
2. Dacă fibra este lipită de talpă, utilizați o cârpă umedă. cu oțet pentru a șterge talpa.
3. Nu folosiți niciodată acizi sau baze puternice pentru a evita deteriorarea tălpii.

## METODE SIMPLE DE REPARARE

Problema	Motive posibile	Măsurare
Căldură insuficientă sau prea mare	Roțiți în mod necorespunzător cadranul termostatlui sau debranșare	Corectați cadranul termostatlui în poziție și verificați dacă fierul de călcat este blocat.





Importator:

"Supraten Plus" S.R.L.

or. Chişinău,

str. Petricani, 84

Tel.: (+373) 22 268 000

[www.supraten.md](http://www.supraten.md)

2 ani de garantie

[www.decakila.com](http://www.decakila.com) TOGROUP TECHNOLOGY (SUZHOU) CO., LTD