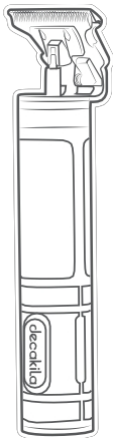


decakila

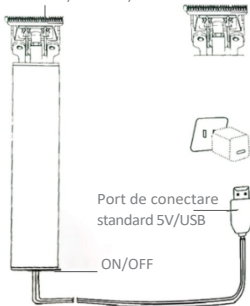


**KMHS037Y**  
**TRIMMER**



# COMPONENTE

Lama ascuțită din oțel inoxidabil



# PARAMETRI

Aparat de tuns profesional	Motor	Tensiunea de funcționare: 3V
		Tipul de baterie: 600mAh
	Baterie	Timp de încărcare: 1H
		Timp de funcționare: 1.5H
	Încărcare	Conectare USB 5V-1A
		Putere: 5W

## UTILIZAȚI DISPOZITIVUL REÎNCĂRCABIL

# MODE



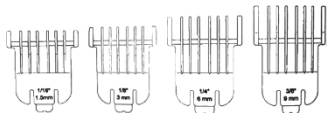
1. Introduceți încărcătorul în coada aparatului de tuns, conectați-l la priză pentru a începe încărcarea.
2. Indicatorul cu cristale lichide se aprinde, indicând că începe încărcarea.

- **Notă:** atunci când alimentarea este pornită după încărcare, indicatorul se aprinde pentru a indica faptul că capul de încărcare este inversat sau că trebuie înlocuit imediat.

## FUNCȚIE DE LUNGIME FIXĂ

A: Caracteristici( 1.2.3.4mm ) 4 lungimi de ajustare pentru a controla lungimea părului.


1. Pentru a determina lungimea tunsorii
2. Pentru a selecta pieptenele limită adecvat



Montați pieptenele de limită:

1. Aliniați pieptenele de limită cu marginea lamei
2. Împingeți ușor înainte pentru a-l monta. 03

Demontați pieptenele de limită:

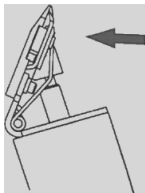


Doar trage tare pieptenele limită

## ÎNDEPĂRTAREA ȘI INSTALAREA LAMEI

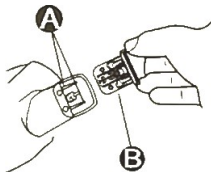
## Îndepărtarea lamei

- Cum ar fi o șurubelniță cu capul tăietorului rotativ sub partea inferioară, scoateți capul tăietorului.




- Curățați lama cu o perie de curățare.
- Întreținerea lamei conice

- Pentru a preveni căderea cuțitului, folosiți o altă mână pentru a-l ține.



## INSTALAREA LAMEI

- Arcul lamei este aliniat cu arcul A de pe capul cuțitului B.
- Apoi, puneți două șuruburi fixe și țineți apăsat.

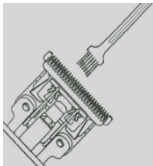


- Strângeți șurubul cu o șurubelniță pentru a asigura capul cuțitului, Nu va cădea.
- **Sfat călduros: nu dezamblați**

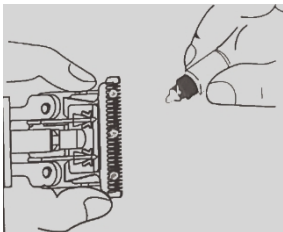
*cap de cuțit fără nicio îndemânare.*

## CURĂȚAREA ȘI ÎNTREȚINEREA CUȚITELOR

- Curățarea lamei conice



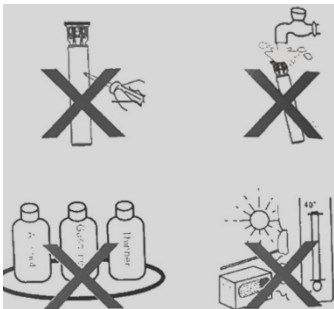
- Înainte sau după utilizare, întrețineți lama prin picurare



## NOTĂ

*1. Vă rugăm să nu dezamblați produsul.*

2. ***Apa nu trebuie folosită pentru a spăla mașina de tuns, feriți-o de umezeală în timpul funcționării.***
  3. Utilizați doar o cârpă puțin umedă sau un săpun lichid neutru pentru a curăța produsul.
  4. Nu încărcăți niciodată produsul la o temperatură mai mare de 40° C sursa de căldură sau la o temperatură mai mică de 0C.
- \*Legera încălzire în timpul funcționării sau al încărcării este un caz normal
- \*După expirarea duratei de viață a bateriei, scoateți-o și aruncați-o în condiții de siguranță în locul de reciclare desemnat. Nu aruncați niciodată la întâmplare.







Importator:  
"Supraten Plus" S.R.L.  
or. Chişinău,  
str. Petricani, 84  
Tel.: (+373) 22 268 000  
[www.supraten.md](http://www.supraten.md)  
2 ani de garantie

[www.decakila.com](http://www.decakila.com)

UNIWISDOM TECHNOLOGY (SUZHOU) CO.,LTD

Made in China No.688 Songlu Road, Guoxiang Street, Wuzhong District, Suzhou City,China