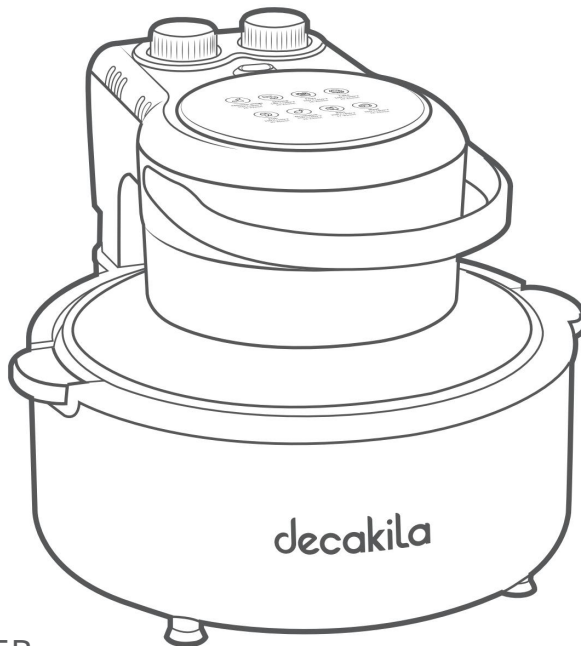


decakila




KUEC045B/KEEC045B
FRRITEUTA DE AER GEAM TRANSPARENT




CUPRINS


CAPITOLUL I SCURTĂ INTRODUCERE	01
CAPITOLUL II PĂRȚI	04
CAPITOLUL III INSTRUCȚIUNI DE UTILIZARE	04
CAPITOLUL IV CURĂȚARE ȘI ÎNGRIJIERE	05
CAPITOLUL V GHID DE DEPURARE	06

CAPITOLUL I SCURTĂ INTRODUCERE

 **Atenție:** vă rugăm să fiți vigilenți cu privire la riscuri, vătămări grave și pierderi majore de bunuri care pot duce la apariția personalului.

• În timpul lucrului, temperatura suprafeței părții frontale, a părții stângi și drepte și a părții superioare a produsului va crește. Zona/suprafața cu semnul va deveni fierbinte în timpul lucrării. 

Vă rugăm să aveți grijă să fiți ars.

 **Notă:** vă rugăm să acordați atenție riscurilor care pot duce la rănirea persoanei sau deteriorarea articolelor.

1. Acest produs este doar pentru uz casnic. Nu-l folosiți pentru altele scopuri.
2. Acest aparat nu este destinat utilizării de către persoane (inclusiv copii) cu capacități fizice, senzoriale sau mentale reduse sau cu lipsă de experiență și cunoștințe, cu excepția cazului în care acestea au fost supravegheate sau instruite cu privire la utilizarea aparatului de către o persoană responsabilă pentru siguranța lor. Copiii trebuie supravegheați pentru a se asigura că nu se joacă cu aparatul.
3. După deschiderea pachetului, vă rugăm să puneți punga de plastic la coșul de gunoi pentru a evita jocul copiilor și a provoca pericolul de sufocare.
4. Materialul de ambalare trebuie scos în timpul utilizării; altfel, în timpul lucrului, produsul va duce la incendiu, arsuri și așa mai departe.

5. Înainte de a conecta produsul la sursa de alimentare, vă rugăm să verificați dacă acesta este în concordanță cu tensiunea de alimentare locală, tensiunea mai mare sau mai mică poate deteriora componentele sau afecta performanța produsului. Pentru a evita pierderea, se recomandă utilizarea regulatorului.
6. Acest produs este un aparat electric de tip I, înainte de utilizare vă rugăm să vă asigurați că firul de împământare este în stare bună, pentru a evita accidentul de scurgere.
7. Este necesar să utilizați numai priza de împământare de 10 A sau mai mare. Ștecherile trebuie introduse bine în priză, pentru a preveni supraîncălzirea și arderea elementelor, provocând scurtcircuit sau pericol de incendiu.
8. Vă rugăm să nu porniți acest aparat în modul temporizator extern sau sistem independent de telecomandă pentru a preveni scurtcircuitul, autoaprinderea și alte pericole.
9. Aparatul este strict interzis pentru alte scopuri de utilizare altele decât coacerea alimentelor.
10. Este strict interzis să conectați sau să trageți ștecherul de alimentare cu ud mână pentru a evita șocurile electrice.
11. Vă rugăm să utilizați aparatul pe o suprafață plană și stabilă. În caz de incendiu, vă rugăm să nu utilizați acest produs pe materiale inflamabile, cum ar fi covor, prosoape, plastic, hârtie și așa mai departe.
12. Vă rugăm să nu utilizați acest produs pe blaturi instabile, umede, cu temperatură ridicată, netede și rezistente la căldură, pentru a evita rănile, accidentele și pierderile de bunuri cauzate de șoc electric, incendiu și alunecare.

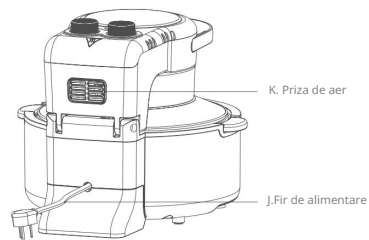
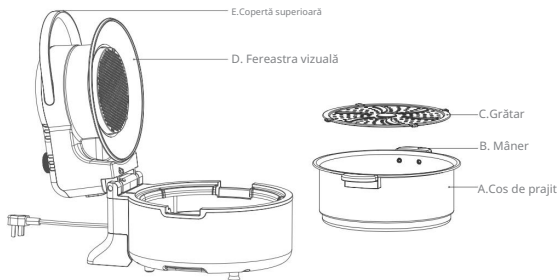
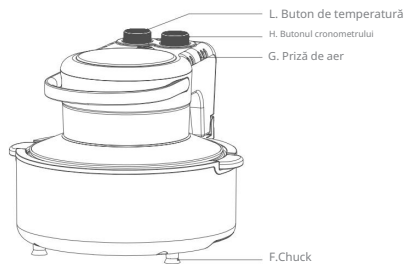
13. Vă rugăm să nu utilizați acest produs în mediu cu scurgeri de gaz și electricitate; altfel ceea ce va provoca incendiu și electricitate oc.
14. Vă rugăm să nu utilizați acest produs sub sau lângă materiale inflamabile, cum ar fi perdele și dulapuri, pentru a preveni incendiul.
15. Vă rugăm să nu lăsați produsul să funcționeze în cazul în care nimeni nu are grijă de el, pentru a preveni arderea alimentelor care provoacă incendiu și alte pericole.
16. În timpul utilizării aparatului, trebuie să existe suficient spațiu pentru funcționarea acestuia și să păstrați o distanță de cel puțin 10 cm față de obiectele din jur pentru a preveni poluarea cu ulei și fum a mobilierului și chiar pericolul de incendiu.
17. Vă rugăm să vă asigurați că linia de alimentare nu intră în contact cu muchii ascuțite, muchii, alte obiecte ascuțite sau suprafețe cu căldură ridicată, pentru a preveni scurgerile electrice și a provoca șoc electric sau incendiu.
18. În timpul lucrului, vă rugăm să folosiți mânerul coșului de prăjit. Este interzisă atingerea suprafeței de temperatură ridicată și a interiorului produsului pentru a evita opărirea.
19. Acest produs nu va fi ars cu aer pentru o lungă perioadă de timp (fără alimente), în caz de autoaprindere care provoacă daune, accidente și pierderi materiale. Se recomandă să nu fie utilizat mai mult de 3 ore.
20. În timpul funcționării, vă rugăm să nu puneți articole în pungi, conserve sau îmbuteliat, cârpă de bumbac sau materiale inflamabile pe suprafața produselor sau a produselor de acoperire, pentru a evita incendiile și exploziile.
21. Este interzisă introducerea oricăror materiale inflamabile precum hârtie, plastic și alte tipuri de materiale în cuptorul electric pentru a evita pericolul de incendiu.
22. Articolele explozive precum sticlăria, recipientele închise și alte obiecte nu au voie să fie introduse într-un cuptor electric pentru a fi încălzite pentru a evita pericolul de explozie.
23. În timpul procesului pentru a vă asigura că alimentele nu se lovesc de scutul conductei de încălzire; vă rugăm să nu coaceți alimente mari, altfel va duce cu ușurință la fum, foc.
24. Este strict interzisă atingerea lamei de amestecare și a pieselor cu temperatură ridicată din tigaie în timpul lucrului sau înainte de răcire, pentru a evita opărirea.
25. Dacă au fost coapte ingrediente acide cu valoarea PH mai mică de 5 (cum ar fi oțet, suc de lămâie și alte sosuri), asigurați-vă că utilizați pachete de folie.
26. Produsul va genera temperaturi ridicate și abur în timpul operațiunii, nu atingeți și nu vă închideți fața de el. Mai ales atunci când deschideți capacul superior, trebuie să aveți mare grijă să preveniți deschiderea și vântățile capacului superior și, în același timp, pot apărea aburi fierbinți din cuptorul electric pentru a preveni opărirea.
27. Deconectați ștecherul, trebuie să apucați și să trageți ștecherul, nu smulgeți sau distorsionați linia de alimentare, pentru a evita deteriorarea liniei de alimentare cu risc de scurgere.
28. Vă rugăm să utilizați obiecte termoizolante la temperaturi ridicate pentru a lua articolele la temperatură ridicată afară pentru a preveni opărirea.
29. După fiecare utilizare, tigaia, coșul de prăjit și amestecarea

- lama trebuie curățată, pentru a preveni reziduurile de praf de zgură și ulei la coacerea viitoare va provoca fum sau incendiu.
30. După utilizarea produselor, suprafața elementului de încălzire mai are căldură reziduală. Pentru a preveni opărirea, vă rugăm să-l curățați după răcire.
31. Când nu există nimeni care să folosească, să curețe sau să mute produsul, dacă produsul eșuează, vă rugăm să scoateți ștecherul de alimentare pentru a preveni deteriorarea cauzată de scurgerile electrice sau pornirea accidentală.
32. Dacă cablul de alimentare este deteriorat, pentru a evita pericolul, producătorul, departamentul său de întreținere sau personalul profesionist al departamentului similar trebuie să îl înlocuiască.
33. Nu puneți acest produs în apă sau alt lichid pentru a-l spăla sau scufunda, nu pulverizați apă pe el pentru a evita deteriorarea sau scurgerea componentelor.
34. Dacă produsul s-a stricat sau s-a deteriorat, vă rugăm să nu îl mai utilizați și să îl trimiteți la atelierul de service al companiei noastre, nu îl reparați singur pentru a evita pericolul.
35. Când aruncați acest produs, vă rugăm să întrerupeți linia de alimentare și să o întoarceți la autoritățile calificate pentru a-l arunca.
- miros în procesul de ambalare sau transport.
- Poate emite fum sau miros ușor la prima utilizare, ceea ce este normal cu aparatul.
 - Utilizarea accesoriilor originale care sunt recomandate.
 - Lumina din mașină este generată de tubul de încălzire, când mașina atinge temperatura setată, tubul de încălzire oprește încălzirea, lumina va dispărea temporar, când temperatura este mai mică decât temperatura setată, tubul de încălzire revine la lucru, lumina arată din nou, ceea ce este normal.
 - Nu folosiți recipiente rezistente la căldură, cum ar fi plasticul sau hârtie, pentru a transporta alimente în cuptorul electric;
 - Nu folosiți placa sau capacul din sticlă sau ceramică;
 - Friteuza cu aer nu este o componentă a apei, atunci când nivelul de apă al friteuzei cu aer este prea mare, ceea ce provoacă scurgeri de apă, ceea ce este normal, se recomandă să puneți friteuza cu aer în piscina de apă pentru curățare, nu puneți apă în aparatul;
 - Mașina se află într-o perioadă de timp după încheierea stării de lucru și de lucru, suprafața exterioară și temperatura de evacuare a aerului pot fi foarte ridicate, nu atingeți și mișcați, pentru a evita pericolul.

Sfaturi utile:

- Vă rugăm să scoateți friteuza cu aer, coșul de prăjit și lama de amestecare folosind agent de curățare pentru a le curăța înainte de prima utilizare, după curățare, apoi puneți-l în cuptorul electric și setați timpul de preîncălzire pentru 10 minute, astfel încât să eliminați restul.

CAPITOLUL II PĂRȚI



CAPITOLUL III FUNCȚIONARE INSTRUCȚIUNI

ÎNAINTE DE PRIMA UTILIZARE

1. Îndepărtați tot materialul de ambalare.
2. Îndepărtați lipiciul și etichetele de pe produs.
3. Curățați bine coșul de prăjit și tigaia cu apă fierbinte, detergent și burete neabraziv.

Notă: mașina de spălat vase poate fi folosită pentru a spăla aceste componente.

4. Curățați interiorul și exteriorul produsului cu o cârpă umedă.
5. Friteaza fără grăsimi folosește tehnologia de încălzire cu aer cald, Nu turnați niciodată ulei sau grăsime în friteuză.

- Notă
- Pentru prima dată, este necesar să preîncălziți cuptorul electric pentru copt timp de 5 minute pentru a îndepărta uleiul rezidual și fumul.
- Poate exista miros urât la prima utilizare, acest lucru este normal, și nu este defecțiunea cuptorului electric.

INSTRUCȚIUNI DE UTILIZARE PAS CU PAS

1. Introduceți ștecherul în priza cu împământare.
2. Scoateți cu grijă tigaia din friteuza fără grăsimi.
3. Puneți ingredientele alimentare în coșul de prăjit.
4. Treceți grătarul înapoi în friteuza fără grăsimi. Nu folosiți friteuza înainte de a o pune în prăjit •Notă: nu atingeți tigaia în timpul și la un timp după utilizare, deoarece se face foarte cald. Țineți tigaia doar de mâner.
5. Reglați temperatura potrivită rotind butonul de control al temperaturii.
6. Pentru a porni produsul, vă rugăm să reglați butonul cronometrului pentru a decide timpul de gătit. Dacă produsul începe cu alimente reci, timpul de gătire ar trebui să fie cu 3 minute mai lung. Până în acest moment, becul indicator al cablului de alimentare. Uleiul redundant din ingredientele alimentare va fi colectat în partea de jos a tigaii.
7. Bip-ul temporizatorului înseamnă că timpul de setare a expirat. Apoi scoateți tigaia din produs și puneți

pe o suprafață rezistentă la căldură.

8. Verificați pentru a vedea dacă ingredientul alimentar este copt.
9. Turnați ingredientele alimentare în coșul de prăjit, toate în boluri sau farfurii.
- Notă: Pentru a prelua ingredientele alimentare de dimensiuni mari sau fragile, puteți folosi clemele pentru a le scoate din coșul de prăjit.
10. După terminarea gătirii unui lot de ingrediente alimentare, friteuza fără grăsimi poate fi folosită pentru a găti un alt lot de ingrediente alimentare în orice moment.

CAPITOLUL IV CURĂȚARE ȘI ÎNGRIJIERE

1. Înainte de a curăța cuptorul electric, întrerupeți alimentarea și deconectați-l, după ce acesta se răcește complet.
2. Dacă există ulei la cuptorul electric, vă rugăm să-l ștergeți cu o cârpă moale umedă scufundată cu detergent slab.
3. Tigaia, coșul de prăjit, lama de amestecare și alte accesorii pot fi scoase și apoi curățate în apă.
4. Nu scufundați întreaga unitate în apă sau alt lichid pentru curățare, pentru a evita pericolul de electrocutare sau defecțiune funcțională.
5. După curățare, așteptați până când produsul se usucă și puneți-l într-un loc răcoros și uscat.

CAPITOLUL V GHID DE DEPUNERE

Problemă	Cauze posibile)	Rezoluție(e)
Friteuza cu aer nu funcționează	Aparatul nu este conectat la priză	Introduceți ștecherul într-o priză corespunzătoare cu împământare
	Nu a început	Porniți panoul de control al operațiunii
Ingredientele prăjite în friteuză nu sunt complet gătite	Au fost folosite prea multe ingrediente	Puneți ingredientele pe lot în coșul de prăjire
	Temperatura de gătit este prea scăzută	Setați butonul de control al temperaturii la temperatura dorită
	Timpul de gătire este prea scurt	Să se prăjească mai mult timp
Mâncarea este prăjită inegal	În timp ce gătiți fără amestecare	Trebuie amestecat ideal
Gustările prăjite nu sunt crocante	Folosit nu ingredientele tradiționale	Utilizați gustări concepute pentru a fi coapte într-un cuptor tradițional sau ungeți ușor niște măslina pe gustări
Nu se poate glisa corect coșul de prăjit în aparat	Mănerul coșului de prăjit nu este așezat corect	Instalați corect coșul de prăjit, reglați înălțimea alimente, așezați ingredientele conform cerințelor închide
	Există ingrediente în friteuza cu aer de	
	Există prea multe alimente în coșul de prăjit, care nu se poate	
Din produs iese fum alb	Prăjiți alimente grase	Este normal că atunci când pregătiți ingrediente grase în friteuza cu aer, cantități mari de ulei pot fuma
	Tava conține reziduuri grase de la precedent utilizări	Asigurați-vă că curățați corect tigaia după fiecare utilizare
Lama de agitare nu funcționează	Lama de agitare nu a fost construită corespunzător cu motor sincron	Apăsați butonul, reconstruiți-l
	Funcția de agitare nu a început	Verificați starea funcției de agitare
	Ingredientele coapte sunt prea mari, lama de amestecare blocată	Reglați dimensiunea ingredientelor, începeți din nou

Când terminați sau anulați, ventilatorul nu se oprește în timp util	Ventilator cu interval de timp de 45 de secunde oprit la închide automat, protejează mașina	Este normal, după 45 de secunde, ventilatorul se va
---	---	---

Dacă problema nu poate fi rezolvată, nu dărâmați mașina. Vă rugăm să-l trimiteti la departamentul local de service post-vânzare pentru întreținere.

Cele menționate mai sus dacă există modificări de tip sau piese care nu se potrivesc cu aparatul fizic, în funcție de obiectul real vă rugăm, sub rezerva modificărilor fără notificare, atenția dumneavoastră va fi apreciată.





Importator:
"Supraten Plus" S.R.L.
or. Chişinău,
str. Petricani, 84
Tel.: (+373) 22 268 000
www.supraten.md
2 ani de garantie

www.decakila.com UNIWISDOM TECHNOLOGY (SUZHOU) CO.,LTD