

decakila



KMJB012L/KMJB012W

FĂRĂ FIR

BLENDER PORTABIL



AVERTISMENTE GENERALE DE SIGURANȚĂ

Atunci când utilizați un aparat electric, în special atunci când sunt prezenți copii, trebuie luate întotdeauna măsuri de siguranță de bază, inclusiv următoarele:

⚠ AVERTISMENT

Citiți toate avertismentele și instrucțiunile de siguranță. Nerespectarea avertismentelor și instrucțiunilor poate duce la electrocutare, incendiu și/sau vătămări grave. Vă rugăm să citiți cu atenție instrucțiunile înainte de a utiliza acest produs și să le păstrați pentru referințe viitoare.

1. Fiți atenți la riscurile care pot provoca pericol personal, vătămări grave și pierderi majore de bunuri.
2. Nu puneți ingrediente sau lichide supraîncălzite ($\geq 60^\circ \text{C}$) în ceașca storcătorului pentru a evita spargerea, stropirea și opărirea paharului storcătorului.
3. Acest produs conține baterii electronice cu litiu. Este strict interzisă deschiderea carcasei produsului fără permisiune pentru a evita posibila deteriorare a celulelor bateriei sau alte pericole.
4. Amestecarea timpului de lucru: Vă rugăm să operați în strictă conformitate cu timpul de lucru nominal. Timpul

de lucru al fiecărei amestecări este setat la 40 de secunde, iar intervalul dintre fiecare dată nu este mai mic de 3 minute. Așteptați ca motorul să se răcească înainte de a funcționa.

5. Ralantiul (adică nu există alimente în ceașca storcătorului) sau utilizarea excesivă este strict interzisă.
6. Amestecarea ingredientelor care sunt predispuse la spumă, cum ar fi bananele, poate determina blocarea produsului.
7. Vă rugăm să curățați produsul în timp după utilizare și să curățați părțile care intră în contact cu alimentele cu apă curată. Vă rugăm să aveți grijă atunci când curățați paharul și piesele storcătorului și asigurați-vă că acordați atenție lamei ascuțite pentru a evita tăieturile (pot fi purtate mănuși de protecție).
8. Nu așezați produsul într-un mediu cu temperatură ridicată, gaz magnetic, inflamabil și exploziv puternic (cum ar fi gazul natural, biogazul etc.) pentru a evita accidentele, cum ar fi funcționarea anormală a componentelor sau incendiul.
9. Nu puneți nicio parte a produsului într-o mașină de spălat vase, cuptor cu microunde, dulap de dezinfectare sau apă fierbinte la peste 60 ° C pentru

curățare sau dezinfectare și nu utilizați alte echipamente pentru încălzire, astfel încât să evitați deformarea sau deteriorarea pieselor.

10. Acest produs are o baterie litiu încorporată, vă rugăm să rețineți următoarele:
 - a. Vă rugăm să depozitați și să utilizați acest produs într-un mediu de 0-40°C;
 - b. Dacă nu îl utilizați mult timp, vă rugăm să îl încărcați la fiecare șase luni pentru a preveni deteriorarea bateriei;
 - c. Viteza de încărcare poate încetini într-un mediu sub 10 °C, ceea ce este un fenomen normal;
 - d. Vă rugăm să o încărcați la timp când bateria este descărcată.
11. Când aruncați acest produs și ambalajul produsului, vă rugăm să îl predați unui departament electric calificat pentru reciclare. Vă rugăm să întrerupeți cablul de alimentare atunci când îl aruncați.
12. Acest aparat nu este destinat utilizării de către persoane (inclusiv copii) cu capacități fizice, senzoriale sau mentale reduse sau cu lipsă de experiență și cunoștințe, cu excepția cazului în care acestea au fost

supravegheate sau instruite cu privire la utilizarea aparatului de către o persoană responsabilă de siguranța lor.

13. Copiii trebuie supravegheați pentru a se asigura că nu se joacă cu aparatul.
14. Deconectați întotdeauna blenderul de la alimentare dacă este lăsat nesupravegheat și înainte de asamblare, dezasamblare sau curățare.
15. Acest aparat nu trebuie utilizat de copii. Nu lăsați aparatul și cablul acestuia la îndemâna copiilor.
16. Nu permiteți copiilor să folosească blenderul fără supraveghere.
17. Aveți grijă atunci când manipulați lamele de tăiere, în special atunci când scoateți lama din castron, goliți vasul și în timpul curățării.
18. Aparatele pot fi utilizate de persoane cu capacități fizice, senzoriale sau mentale reduse sau cu lipsă de experiență și cunoștințe, dacă au fost supravegheate sau instruite cu privire la utilizarea aparatului în condiții de siguranță și dacă înțeleg pericolele implicate. Copiii nu trebuie să se joace cu aparatul.
19. Aveți grijă dacă lichidul fierbinte este turnat în robotul

de bucătărie sau blender, deoarece poate fi evacuat.

20. Copiii trebuie îngrijiți pentru a se asigura că nu se joacă cu dispozitivul.
21. Acest aparat conține baterii care nu pot fi înlocuite.
22. Acest aparat este destinat utilizării în aplicații casnice și similare, cum ar fi:
 - a) Zone de bucătărie pentru personal în magazine, birouri și alte medii de lucru;
 - b) Case agroturistice;
 - c) De către clienți din hoteluri, moteluri și alte medii de tip rezidențial;
 - d) Mediu de tip cazare și mic dejun.
 - e) Acest produs nu este destinat utilizării pur comerciale.

Vă rugăm să păstrați bine acest manual de instrucțiuni.






AVERTISMENT




1. **Este strict interzisă scufundarea gazdei în apă.**
2. **Este strict interzisă dezasamblarea, stoarcerea, perforarea, scurtcircuitarea acestui produs sau punerea acestuia în apă sau foc într-un mediu cu o temperatură mai mare de 60 ° C**

3. În timpul procesului de lucru al produsului, este strict interzisă deschiderea paharului storcătorului pentru a evita întreruperea muncii normale.

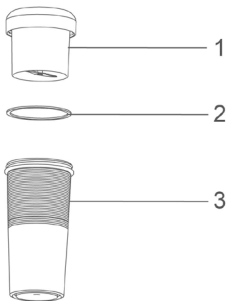
Salvați aceste instrucțiuni. numai pentru uz casnic

SIMBOLURILE DIN MANUALUL DE INSTRUCȚIUNI

	Citiți manualul de instrucțiuni înainte de utilizare.
	Conformitatea CE.
	Alertă de siguranță. Vă rugăm să utilizați numai accesoriile acceptate de producător.
	Deșeurile de produse electrice nu trebuie aruncate împreună cu deșeurile menajere. Vă rugăm să reciclați acolo unde există facilități. Consultați autoritatea locală sau comerciantul cu amănuntul pentru sfaturi privind reciclarea.
	Încărcarea bateriei numai sub 40°C

	Reciclați întotdeauna bateriile.
	Nu distrugeți bateria prin foc.
	Nu expuneți bateria la apă

SPECIFICATII



1. Motorul principal
2. Garnituri pentru pahare

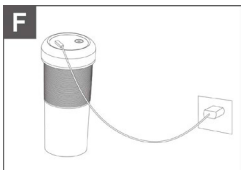
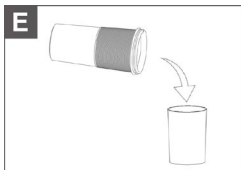
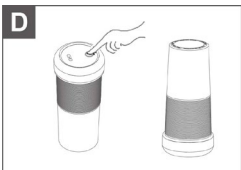
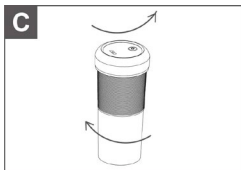
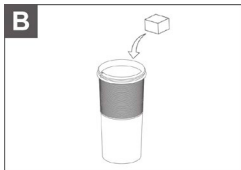

3. Cupă

Specificații tehnice

Modelul nr.	KMJB012L KMJB012W
Voltaaj	7,4 V
Putere	50W
Baterie	1200mAh
Capacitatea interioară a containerului	300ml
Timp de încărcare	2.5Ore

- Datorită programului nostru continuu de cercetare și dezvoltare, specificațiile de aici pot fi modificate fără notificare prealabilă.
- Specificațiile și cartușul bateriei pot diferi de la o țară la alta.

IMAGINEA OPERAȚIUNII



OPERAȚIE

Modul de încărcare

1. La încărcare, indicatorul este în stare de lumină roșie de respirație. Indicatorul va fi în roșu dacă încărcarea este finalizată!
2. Conectați cablul de încărcare la portul de încărcare al corpului principal (deasupra corpului principal) și încărcăți produsul cu un adaptor standard USB cu ieșire de 5V 1A.
3. Nu încărcăți produsul când temperatura ambiantă este mai mare de 40°C.
4. Dacă nu este utilizat mult timp, vă rugăm să îl încărcăți o dată la trei luni pentru a preveni deteriorarea bateriei
5. Produsul nu poate funcționa atunci când este în procesul de încărcare.

Instrucțiuni de utilizare

1. Curățați fructele și legumele, miezul și coajați-le și tăiați-le în cuburi mici de 1x1x1cm.
2. Puneți fructele și legumele tăiate în ceașca storcătorului, adăugați apă sau lapte și alte lichide. Cantitatea totală de ingrediente și lichide nu depășește linia maximă a

scalei (300 ml) de pe corpul paharului.

3. Rotiți și instalați unitatea principală pe cupa storcătorului, înșurubați unitatea principală și paharul storcătorului în poziție, astfel încât lichidul să nu se scurgă.
4. Faceți dublu clic pe "Key Switch" de pe produs pentru a începe lucrul, apoi agitați produsul în sus și în jos. Acest lucru face ca alimentele să fie amestecate mai uniform. Setarea unică a timpului de lucru al produsului este de 40 de secunde.
5. După amestecarea și prepararea sucului, deșurubați gazda din ceașca storcătorului, iar sucul poate fi turnat direct în ceașcă pentru băut.
6. Conectați cablul de încărcare USB la mufa USB standard DC5V / 1A, aliniați capul magnetic de încărcare cu portul de încărcare de pe gazdă și atașați-le împreună pentru a încărca (respirația luminii roșii înseamnă încărcare, lumina roșie lungă se aprinde pentru starea completă).

NOTĂ

1. **Dacă doriți să nu mai lucrați în timpul procesului de lucru, faceți clic o dată pe "Butonul de comutare" și produsul nu va mai funcționa imediat.**

2. Dacă lama este blocată în timpul pornirii, puteți așeza produsul în poziție verticală, lăsați mașina să funcționeze ca de obicei, apoi puneți-o cu capul în jos încet

ÎNTREȚINERE

Eroare și diagnostic

Simptom	Confirmare	A acțiune
Produsul nu pornește	<ul style="list-style-type: none">• Este folosit continuu pentru o lungă perioadă de timp?• Mâncarea este blocată pe lamă?• Gazda și ceașca storcătorului nu sunt instalate în poziție?	<ul style="list-style-type: none">• Vă rugăm să așteptați ca motorul să se răcească înainte de a-l utiliza.• Vă rugăm să îndepărtați ingredientele blocate în lamă înainte de utilizare.• Vă rugăm să instalați gazda și paharul storcătorului în poziție înainte de

		utilizare
Blocat în timp ce lucrați	Peleții de fructe și legume sunt prea mari și provoacă gemul Fructele și lichidele depășesc scara maximă	Spălați fructele și legumele, scoateți sâmburii și coajați-le și tăiați-le în pătrate mici de aproximativ 1x1x1cm. Nu lăsați lama și carnea să intre în contact. După pornirea aparatului, întoarceți-l încet cu susul în jos. Capacitatea redusă a lichidului nu trebuie să depășească capacitatea nominală a paharului
Există un miros arzător al motorului	Este folosit continuu pentru o lungă perioadă de timp?	Motorul de mare putere va genera miros din cauza frecării periei de carbon în interiorul gazdei, dar nu este o defecțiune a

		produsului, vă rugăm să fiți siguri că îl utilizați
Fără solicitare de încărcare (lumină roșie)	<p>Conexiune slabă a cablului de date USB;</p> <p>Deoarece unele adaptoare de marcă au restricții de identificare activate;</p> <p>Echipamentele electrice, tensiunea reală de ieșire și curentul nu îndeplinesc cerințele</p>	<p>Verificați starea conexiunii de date USB pentru a vă asigura că conexiunea este normală.</p> <p>Vă rugăm să utilizați adaptoarele universale pentru telefoane mobile DC5V/1A și superioare, achiziționate prin canale obișnuite, pentru a încărca produsul</p>

Curățenie și întreținere

1. Înainte de curățare, asigurați-vă că lama nu mai funcționează.
2. Nu utilizați bile de sârmă de oțel, agenți de curățare

abrazivi sau lichide corozive (cum ar fi benzina, acetona) pentru a curăța acest produs.

3. Gazda poate fi ștersă cu o cârpă umedă răsucită; Nu înmuiati sau pulverizați în apă sau alte lichide, pentru a evita deteriorarea dispozitivului sau scurgerea produsului (vă rugăm să aveți grijă să evitați tăieturile).
4. Interiorul paharului storcatorului poate fi clatit cu apa curata si uscat sau uscat in timp.
5. **Curățare rapidă:** Adăugați puțină apă în ceașca storcătorului, instalați-o pe gazdă, "Dual plus start" și lucrați timp de 5 până la 10 secunde.
6. Când depozitați și depozitați, asigurați-vă că produsul este curat, uscat și plasat într-un loc uscat, ventilat, departe de lumina directă a soarelui.



Importator:
"Supraten Plus" S.R.L.
or. Chişinău,
str. Petricani, 84
Tel.: (+373) 22 268 000
www.supraten.md
2 ani de garantie

 **decakila**  **decakila** www.decakila.com

0124.D07 Made in China TOGROUP TECHNOLOGY (SUZHOU) CO., LTD
No.688 Songlu Road, Guoxiang Street, Wuzhong District, Suzhou City, China