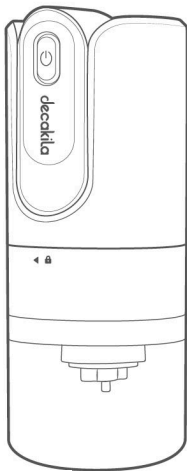


decakila



KMCF029W/KMCF029L

FĂRĂ FIR

RÂȘNIȚĂ DE CAFEĂ



AVERTISMENTE GENERALE DE SIGURANȚĂ

Atunci când utilizați un aparat electric, în special atunci când sunt prezenți copiii, trebuie luate întotdeauna măsuri de siguranță de bază, inclusiv următoarele:

⚠ AVERTISMENT

Citiți toate avertismentele și instrucțiunile de siguranță. Nerespectarea avertismentelor și instrucțiunilor poate duce la electrocutare, incendiu și/sau vătămări grave.

Vă rugăm să citiți cu atenție instrucțiunile înainte de a utiliza acest produs și să le păstrați pentru referințe viitoare.

1. Deschideți capacul cupei după ce ansamblul cuțitului sau placa cuțitului nu se mai rotește
2. Ansamblul cuțitului este foarte ascuțit, vă rugăm să fiți atenți atunci când scoateți capacul de protecție, curățați și întrețineți și curățați reziduurile alimentare, pentru a preveni tăieturile.
3. Când deconectați fișa de încărcare, țineți ștecherul și scoateți cablul de încărcare fără a trage cablul de încărcare.
4. Corpul principal al configurației produsului nu trebuie

utilizat în alte scopuri.ⁱ

5. Lama este foarte ascuțită. Vă rugăm să aveți grijă atunci când curățați, mențineți și îndepărtați reziduurile.
6. Vă rugăm să verificați dacă există vreun obstacol în căptușeală înainte de utilizare. Dacă da,
7. Vă rugăm să-l scoateți mai întâi.
8. Când deconectați fișa de încărcare, țineți capul ștecherului și nu trageți cablul de încărcare pentru deconectare.
9. Înainte de a curăța produsul, asigurați-vă că temperatura corpului principal este normală înainte de a îndepărta sau curăța părțile produsului.
10. Asigurați-vă că cablul de încărcare nu atârna peste marginea unei mese sau a unui contor sau atinge suprafața unei părți fierbinți.
11. Nu așezați în sau lângă aragaz, aragaz cu inducție, cuptor fierbinte etc.
12. Când tăiați alimentele, nu atingeți lama cu mâinile sau tacâmurile pentru a evita riscurile de siguranță care pot provoca vătămări corporale sau deteriorarea produsului; Dacă trebuie să utilizați o perie sau o lingură, asigurați-vă că produsul nu mai rulează înainte de a-l utiliza.

13. Nu scufundați fișa de încărcare și corpul principal în apă sau alte lichide pentru a evita incendiul, scurgerile de electricitate sau vătămarea corporală.
14. Evitați contactul cu piesele în mișcare.
15. Utilizarea accesoriilor nerecomandate sau vândute de producătorul original poate cauza riscuri de incendiu, scurgeri de energie electrică sau vătămări corporale.
16. Dacă cablul de încărcare este deteriorat, acesta trebuie înlocuit cu un cablu special de încărcare sau cu o componentă specială achiziționată de la producător sau departamentul de service.
17. Mașina trebuie utilizată conform instrucțiunilor și nu trebuie utilizată în alte scopuri. Produsul este destinat numai utilizării în familie sau într-un mediu similar.
18. Vă rugăm să vă asigurați că lama este instalată corespunzător înainte de utilizare.
19. Mașina nu trebuie scufundată în apă.
20. Acest produs nu poate fi utilizat pentru a procesa alimente dure, cum ar fi carnea cu oase, gheață, alimente congelate etc.
21. Acest aparat nu este destinat utilizării de către persoane (inclusiv copii) cu capacități fizice, senzoriale

sau mentale reduse sau cu lipsă de experiență și cunoștințe, cu excepția cazului în care acestea au fost supravegheate sau instruite cu privire la utilizarea aparatului de către o persoană responsabilă de siguranța lor.

22. Copiii trebuie supravegheați pentru a se asigura că nu se joacă cu aparatul.
23. Deconectați întotdeauna blenderul de la alimentare dacă este lăsat nesupravegheat și înainte de asamblare, dezasamblare sau curățare.
24. Acest aparat nu trebuie utilizat de copii. Nu lăsați aparatul și cablul acestuia la îndemâna copiilor.
25. Nu permiteți copiilor să folosească blenderul fără supraveghere.
26. Aveți grijă atunci când manipulați lamele de tăiere, în special atunci când scoateți lama din castron, goliți vasul și în timpul curățării.
27. Aparatele pot fi utilizate de persoane cu capacități fizice, senzoriale sau mentale reduse sau cu lipsă de experiență și cunoștințe, dacă au fost supravegheate sau instruite cu privire la utilizarea aparatului în condiții de siguranță și dacă înțeleg pericolele implicate. Copiii nu trebuie să se joace cu aparatul.

28. Aveți grijă dacă lichidul fierbinte este turnat în robotul de bucătărie sau blender, deoarece poate fi evacuat.
29. Copiii trebuie îngrijiți pentru a se asigura că nu se joacă cu dispozitivul.
30. Acest aparat conține baterii care nu pot fi înlocuite.
31. Acest aparat este destinat utilizării în aplicații casnice și similare, cum ar fi:
 - a) Zone de bucătărie pentru personal în magazine, birouri și alte medii de lucru;
 - b) Case agroturistice;
 - c) De către clienți din hoteluri, moteluri și alte medii de tip rezidențial;
 - d) Mediu de tip cazare și mic dejun.
 - e) Acest produs nu este destinat utilizării pur comerciale.

Vă rugăm să păstrați bine acest manual de instrucțiuni.

⚠ AVERTISMENT

1. Nu deschideți capacul interior înainte de oprirea rotirii.
2. Acest produs este potrivit numai pentru zdrobirea

materialelor alimentare uscate fără lichid; Vă rugăm să vă asigurați că ingredientul este tratat prin uscare temeinică, uscată la soare sau prăjită dacă trebuie să manipulați alimente uleioase, cum ar fi migdalele și arahidele.

3. După zdrobire, este periculos să atingeți pulberea cu mâinile.
4. Nu dezamblați și nu asamblați lama fără permisiune

Salvați aceste instrucțiuni. numai pentru uz casnic







SIMBOLURILE DIN MANUALUL DE INSTRUCȚIUNI



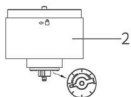
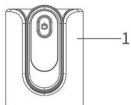
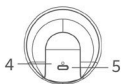
Citiți manualul de instrucțiuni înainte de utilizare.



Conformitatea CE.

	<p>Alertă de siguranță. Vă rugăm să utilizați numai accesoriile acceptate de producător.</p>
	<p>Deșeurile de produse electrice nu trebuie aruncate împreună cu deșeurile menajere. Vă rugăm să reciclați acolo unde există facilități. Consultați autoritatea locală sau comerciantul cu amănuntul pentru sfaturi privind reciclarea.</p>
	<p>Încărcarea bateriei numai sub 40°C</p>
	<p>Reciclați întotdeauna bateriile.</p>
	<p>Nu distrugeți bateria prin foc.</p>
	<p>Nu expuneți bateria la apă</p>

SPECIFICATII



1. Corpul principal
2. Recipient pentru boabe de cafea
3. Recipient de alimentare a cafelei
4. Zona indicatorului LED

5. Port încărcător
6. Lingura cu perie
7. Cablu de alimentare USB

Specificații tehnice

Modelul nr.	KMCF029W KMCF029L
-------------	-------------------

Voltaj	3,7 V
Putere	15W
Baterie	1500mAh
Capacitatea interioară a containerului	25g
Timp de încărcare	20re
Accesorii	Perie și cablu de încărcare

- Datorită programului nostru continuu de cercetare și dezvoltare, specificațiile de aici pot fi modificate fără notificare prealabilă.
- Specificațiile și cartușul bateriei pot diferi de la o țară la alta.

Operație

Caracteristici și beneficii

1. Gazda polizorului încărcabil care funcționează cu 3,7 volți, oferă energie pentru măcinare.
2. Recipientul pentru boabe de cafea vă permite să puneți

boabe de cafea și să măcinați dispozitivul de reglare: vă permite să reglați grosimea pulberii.

3. Recipient cu pulbere de cafea utilizat pentru conținutul temporar de pulbere de cafea.
4. Zona indicatorului LED
Lumină LED intermitentă - lipsă de capacitate a bateriei
Respirație cu lumină LED - bateria este încărcată
Lumină LED iluminată - capacitatea bateriei este suficientă.
5. Portul încărcătorului conectează cablul USB la unitate.
6. Lingura cu pensula, scoateți boabele de cafea sau pudra de cafea, periați boabele de cafea sau recipientul de pulbere;
7. Cablu de alimentare USB Conectați cablul USB la unitate

Modul de încărcare

Înainte de a utiliza râșnița pentru prima dată, vă recomandăm să o încărcăți timp de 1 oră. Vă rugăm să urmați instrucțiunile de reîncărcare de mai jos:

1. Așezați râșnița pe masa plată și asigurați-vă că este ferm în poziție verticală
2. Conectați un capăt al cablului USB la portul de încărcare din partea superioară a polizorului, iar celălalt capăt la o priză USB de tip A. Confirmați că este

complet angajat cu conexiunile de reîncărcare.

3. Când polizorul este încărcat, LED-ul alb de pe partea superioară a corpului se va aprinde și va clipi încet. Când este complet încărcat, LED-ul nu va mai clipi și va fi aprins.
4. Dacă LED-ul clipește rapid, înseamnă că bateria aproape s-a consumat. Procedura de încărcare trebuie efectuată imediat.
5. Când LED-ul clipește rapid, polizorul poate funcționa încă aproximativ 2 minute.
6. Vă rugăm să încărcați bateria la o capacitate de 50% - 80% la fiecare 3 luni dacă nu o utilizați mult timp.

Instrucțiuni de utilizare

1. Rotiți în sensul acelor de ceasornic și deschideți recipientul pentru fasole.
2. Umpleți boabele de cafea în recipientul pentru boabe, țineți gazda râșniței și rotiți recipientul pentru boabe în sens invers acelor de ceasornic.
3. Țineți complexul de gazdă și recipientul pentru fasole, rotiți recipientul cu pulbere în sens invers acelor de ceasornic și deschideți și rotiți dispozitivul de reglare pentru a regla grosimea măcinării în funcție de nevoile personale.
4. Asamblați pulberea în sensul acelor de ceasornic

înapoi în complexul de gazdă și recipientul pentru fasole.

5. Apăsați butonul și râșnița va începe să funcționeze și nu va mai funcționa până când boabele de cafea vor fi măcinate complet.

ÎNTREȚINERE

Curățenie și întreținere

1. Nu scufundați niciodată gazda încărcată în apă sau alte lichide și nu o puneți într-o mașină de spălat vase.
2. Baza și piesele sunt realizate din materiale rezistente la coroziune, ușor de curățat. Înainte de prima utilizare și după fiecare utilizare, curățați bine fiecare parte. Verificați periodic toate piesele înainte de reasamblare.
3. Orice altă operațiune de service trebuie efectuată de un reprezentant de service autorizat.

AVERTISMENT

Bateria nu trebuie incinerată sau compostată.

Acest produs utilizează baterie reîncărcabilă și reciclabilă Li-ion. La sfârșitul duratei de viață utilă a bateriei, acestea trebuie reciclate



User guide

Importator:

"Supraten Plus" S.R.L.

or. Chişinău,

str. Petricani, 84

Tel.: (+373) 22 268 000

www.supraten.md

2 ani de garantie



www.decakila.com

0124.D03 Made in China TOGROUP TECHNOLOGY (SUZHOU) CO., LTD
No.688 Songlu Road, Guoxiang Street, Wuzhong District, Suzhou City, China