

decakila®



Uscător de păr



KUHS032L/KUHS032Z
KEHS032L/KEHS032Z
HAIR DRYER











Instrucțiuni originale

AVERTISMENTE GENERALE DE SIGURANȚĂ

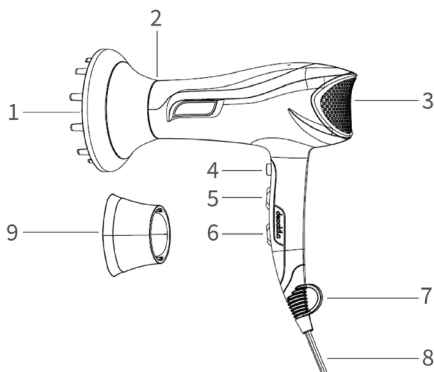
Citiți cu atenție aceste instrucțiuni de utilizare și păstrați-le pentru utilizare ulterioară, asigurați-vă că sunt accesibile și altor utilizatori și respectați informațiile pe care le conțin.

- Aparatul este destinat numai pentru uz casnic/privat, nu pentru uz comercial.
- Acest dispozitiv poate fi utilizat de copii cu vârsta de peste opt ani și de persoane cu abilități fizice, senzoriale sau mentale reduse sau cu o lipsă de experiență sau de cunoștințe, cu condiția ca acestea să fie supravegheate sau să fi fost instruite cu privire la modul de utilizare a dispozitivului în condiții de siguranță și să fie pe deplin conștiente de riscurile care decurg din utilizare.
- Copiii nu trebuie să se joace cu dispozitivul.
- Curățarea și întreținerea de către utilizator nu trebuie efectuate de către copii decât sub supraveghere.
- Dacă cablul de conectare la rețea al acestui aparat este deteriorat, acesta trebuie eliminat.
- Atunci când utilizați aparatul în baie, scoateți fișa de la rețea după utilizare, deoarece apa din apropiere constituie un pericol, chiar și atunci când aparatul este oprit.
- Nu utilizați niciodată dispozitivul în apropierea băilor, a lavoarelor, a dușurilor sau a altor obiecte care conțin apă sau alte lichide - risc de electrocutare.

SIMBOLURILE DIN MANUALUL DE INSTRUCȚIUNI

	Citiți manualul de instrucțiuni înainte de utilizare.
	Conformitate CE.
	Alertă de siguranță. Vă rugăm să folosiți numai accesoriile acceptate de producător.
	Deșeurile de produse electrice nu trebuie aruncate împreună cu deșeurile menajere. Vă rugăm să le reciclați acolo unde există facilități. Verificați la autoritatea locală sau la comerciantul dumneavoastră pentru sfaturi de reciclare.
	Încărcarea bateriei numai sub 40 °C
	Reciclați întotdeauna bateriile.
	Nu distrugeți bateria prin foc.
	Nu expuneți bateria la apă

SPECIFICAȚII



- | | |
|-----------------------------------|-------------------------------|
| 1. Difuzor de volum | 6. Întrerupătorul suflantei |
| 2. Ieșire de aer | 7. Bucla de agățare |
| 3. Filtru | 8. Cablul principal |
| 4. Butonul pentru aer rece | 9. Duză profesională rotativă |
| 5. comutator de setare a căldurii | |

Accesorii

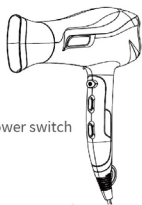
1. Difuzor de volum [1] 1 buc
2. duză profesională [9] 1 buc.

Specificații tehnice

Model nr.	KEHS032L KEHS032Z	KUHS032L KUHS032Z
Tensiune	220-240V 50/60Hz	120V 50/60Hz
Putere	1800-2200W	1800W

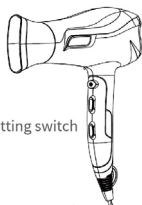
IMAGINE DE FUNCȚIONARE

A



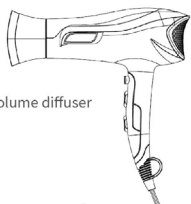
Blower switch

B



Heat setting switch

C



Volume diffuser

D



Professional nozzle

OPERAȚIUNE

Înterupător al suflantei cu trei setări (a se vedea figura A)

1. OFF
2. Flux de aer blând
3. Flux de aer puternic

Comutator de reglare a căldurii cu trei setări (a se vedea figura B)

1. Temperatura scăzută
2. Temperatura medie
3. Temperatură ridicată

Difuzor de volum [1]: conferă volum și tonus stilului (a se vedea figura C)

Duză profesională [9]: vă permite să vă coafați și să vă modelați părul exact așa cum doriți. (a se vedea figura D)

Uscare

- Porniți uscătorul de păr cu ajutorul întrerupătorului suflantei (a se vedea figura A)
 1. Flux de aer blând
 2. Flux de aer puternic
- Selectați setarea căldurii cu ajutorul comutatorului de setare a căldurii (a se vedea figura B):
 1. Temperatura scăzută
 2. Temperatura medie
 3. Temperatură ridicată
- Ușați și/sau coafați-vă părul după cum doriți.

ÎNTREȚINERE

Curățare

Important

- Scoateți întotdeauna fișa de alimentare din priză înainte de a curăța aparatul. Risc de electrocutare!
- Asigurați-vă că nu intră apă în interiorul dispozitivului! Risc de electrocutare!
- Nu curățați dispozitivul cu lichide foarte inflamabile! Risc de incendiu!

NOTĂ

- Dispozitivul dumneavoastră nu necesită întreținere.
- Protejați dispozitivul de praf, murdărie și umiditate.
- Nu curățați dispozitivul în mașina de spălat vase.
- Nu utilizați produse de curățare agresive, caustice, abrazive sau corozive și nici perii dure.
- Carcasa uscătorului de păr și accesoriile pot fi curățate cu o cârpă moale umezită cu apă caldă.

Depozitare

Atunci când nu este utilizat, "DEZBRANȘAȚI-L".

Lăsați aparatul să se răcească și depozitați-l într-un loc uscat. Acest uscător de păr este prevăzut cu o buclă care îi permite să fie agățat convenabil pe un cârlig pentru un acces ușor. Nu înfășurați niciodată cablul în jurul aparatului, deoarece acest lucru va determina uzura prematură și ruperea cablului. În cazul în care cablul de alimentare al acestui aparat se deteriorează, aparatul trebuie înlocuit prin returnarea la comerciantul cu amănuntul de la care a fost achiziționat produsul sau la o persoană calificată în mod similar, pentru a evita un pericol.



User guide

Importator:
"Supraten Plus" S.R.L.
or. Chișinău,
str. Petricani, 84
Tel.: (+373) 22 268 000
www.supraten.md
2 ani de garantie



0524.D03   [decakila](https://www.facebook.com/decakila)  [decakilalife](https://www.instagram.com/decakilalife) www.decakila.com

Made in China TOGROUP TECHNOLOGY (SUZHOU) CO., LTD
No.688 Songlu Road, Guoxiang Street, Wuzhong District, Suzhou City, China