

decakila®

decaDeal

Mini chopper fără fir



KMMG008G/KMMG008E
CORDLESS MINI CHOPPER



AVERTISMENTE GENERALE DE SIGURANȚĂ

Atunci când utilizați un aparat electric, în special în prezența copiilor, trebuie luate întotdeauna măsuri de siguranță de bază, inclusiv următoarele:

AVERTISMENT!

Citiți toate avertismentele și instrucțiunile de siguranță. Nerespectarea avertismentelor și instrucțiunilor poate duce la șocuri electrice, incendii și/sau răni grave.

Vă rugăm să citiți cu atenție instrucțiunile înainte de a utiliza acest produs și să le păstrați pentru referințe ulterioare.

1. Deschideți capacul cupei de tocat după ce ansamblul cuțitului sau placa cuțitului nu se mai rotește
2. Ansamblul cuțitului este foarte ascuțit, vă rugăm să fiți atenți atunci când scoateți capacul de protecție, când curățați și întrețineți și când curățați reziduurile alimentare, pentru a preveni tăieturile.
3. Când deconectați fișa de încărcare, țineți fișa și scoateți cablul de încărcare fără a trage de cablu.
4. Corpul principal al configurației produsului nu trebuie utilizat în alte scopuri.¹
5. Înainte de a curăța produsul, îndepărtați sau curățați componentele produsului numai după ce temperatura

camerei este restabilă.

6. La încărcare, asigurați-vă că cablul de încărcare nu atârână pe marginea unei mese sau a unui blat și nici nu atinge suprafața unei piese fierbinți.
7. Nu îl așezați în sau în apropierea aragazului cu gaz, a aragazului cu inducție, a cuptorului încins etc.
8. În procesul de zdrobire a alimentelor, nu atingeți lama cu mâinile sau tacâmurile pentru a evita riscurile de siguranță, care pot provoca vătămări corporale sau deteriorarea produsului; Dacă trebuie să utilizați un cuțit cu lopată, asigurați-vă că produsul se oprește din funcționare înainte de a-l folosi.
9. Nu scufundați capul de încărcare și corpul principal în apă sau în alte lichide pentru a evita incendiile, scurgerile de electricitate, vătămările corporale și alte riscuri.
10. Evitați contactul cu piesele în mișcare.
11. Utilizarea accesoriilor care nu sunt recomandate sau vândute de producătorul original poate cauza riscuri de incendiu, scurgeri de electricitate sau vătămări corporale.
12. În cazul în care cablul de încărcare este deteriorat, acesta trebuie înlocuit cu un cablu de încărcare special sau cu o componentă specială achiziționată de la producător sau de la departamentul de service al

acestuia.

13. Acest aparat nu este destinat utilizării de către persoane (inclusiv copii) cu capacități fizice, senzoriale sau mentale reduse sau cu lipsă de experiență și cunoștințe, cu excepția cazului în care acestea au fost supravegheate sau instruite cu privire la utilizarea aparatului de către o persoană responsabilă pentru siguranța lor.
14. Copiii trebuie supravegheați pentru a se asigura că nu se joacă cu aparatul.
15. Deconectați întotdeauna blenderul de la alimentare dacă este lăsat nesupravegheat și înainte de asamblare, dezasamblare sau curățare
16. Acest aparat nu trebuie utilizat de către copii. Păstrați aparatul și cablul acestuia în afara razei de acțiune a copiilor.
17. Nu permiteți copiilor să folosească blenderul fără supraveghere.
18. Trebuie să aveți grijă când manipulați lamele de tăiere, în special atunci când scoateți lama din bol, când goliți bolul și în timpul curățării.
19. Aparatele pot fi utilizate de către persoane cu capacități fizice, senzoriale sau mentale reduse sau cu lipsă de experiență și cunoștințe, dacă acestea au fost supravegheate sau instruite cu privire la utilizarea

- aparaturii în condiții de siguranță și dacă înțeleg pericolele implicate. Copiii nu trebuie să se joace cu aparatul.
20. Aveți grijă dacă lichidul fierbinte este turnat în robotul de bucătărie sau în blender, deoarece poate fi ejectat afară
 21. Copiii trebuie să fie atenți pentru a se asigura că nu se joacă cu dispozitivul.
 22. Acest aparat conține baterii care nu pot fi înlocuite.
 23. Acest aparat este destinat utilizării în gospodării și în aplicații similare, cum ar fi:
 - a) Zonele de bucătărie pentru personal din magazine, birouri și alte medii de lucru;
 - b) Case de fermă;
 - c) De către clienții din hoteluri, moteluri și alte medii de tip rezidențial;
 - d) Mediu de tip bed-and-breakfast.
 - e) Acest produs nu este destinat unei utilizări pur comerciale.
 24. Înainte de utilizare, asigurați-vă că corpul principal este bine fixat și că capacul este bine blocat în poziția sa.
 25. Nu încercați să deteriorați dispozitivul de blocare de siguranță a capacului.
 26. Când umpleți cupa, nu depășiți capacitatea nominală pentru a evita riscul de rănire cauzat de deteriorarea

capacului sau a cupei de carne tocată.

Vă rugăm să păstrați bine acest manual de instrucțiuni.

 AVERTISMENT!

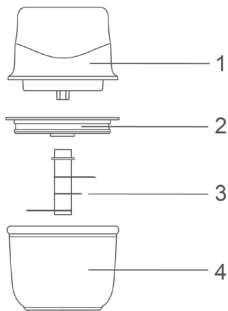
- 1. După ce mâncarea este tăiată, scoateți mai întâi componenta cuțitului și apoi mânuiți mâncarea tăiată. Nu uitați să nu manipulați alimentele cu mâna înainte de a scoate componenta cuțitului.**
- 2. Nu deschideți capacul înainte ca cuțitul să se oprească din rotație.**
- 3. Când scoateți mantaua cuțitului, nu uitați să nu atingeți lama, deoarece este foarte ascuțită.**
- 4. Atunci când curățați componenta cuțitului, ștergeți-o cu o cârpă de curățare. Nu atingeți lama, deoarece aceasta este foarte ascuțită.**
- 5. După utilizare, ansamblul cuțitului trebuie acoperit cu un manșon de protecție și pus în cupa de tocat pentru a evita rănirea mâinilor.**

Păstrați aceste instrucțiuni. numai pentru uz casnic

SIMBOLURILE DIN MANUALUL DE INSTRUCȚIUNI

	<p>Citiți manualul de instrucțiuni înainte de utilizare.</p>
	<p>Conformitate CE.</p>
	<p>Alertă de siguranță. Vă rugăm să folosiți numai accesoriile acceptate de producător.</p>
	<p>Deșeurile de produse electrice nu trebuie aruncate împreună cu deșeurile menajere. Vă rugăm să le reciclați acolo unde există facilități. Verificați la autoritatea locală sau la comerciantul dumneavoastră pentru sfaturi de reciclare.</p>
	<p>Încărcarea bateriei numai sub 40 °C</p>
	<p>Reciclați întotdeauna bateriile.</p>
	<p>Nu distrugeți bateria prin foc.</p>
	<p>Nu expuneți bateria la apă</p>

SPECIFICAȚII



1. Corpul principal
2. Placa de filtrare

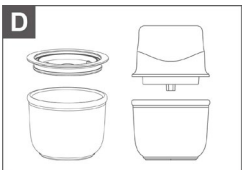
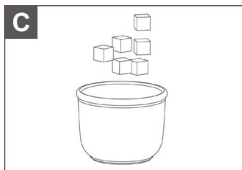
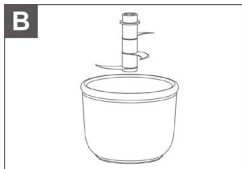
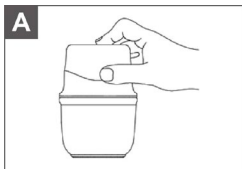
3. Set de lame
4. Pahar de sticlă

Specificații tehnice

Model nr.	KMMG008G KMMG008E
Tensiune	3.7V
Putere	30W
Baterie	1500mAh
Timp de încărcare	2H

- Datorită programului nostru continuu de cercetare și dezvoltare, specificațiile din prezentul document pot fi modificate fără notificare prealabilă.
- Specificațiile și cartușul bateriei pot diferi de la o țară la alta.

IMAGINE DE FUNCȚIONARE



OPERAȚIUNE

Mod de încărcare

1. Pe suprafața superioară a corpului principal, comutatorul cu cheie este indicatorul luminos de lucru.
2. Indicatorul de sus este o lumină albă care respiră atunci când se încarcă, iar lumina albă rămâne aprinsă după încărcare.
3. Introduceți cablul de încărcare în portul de încărcare al gazdei (situat în partea din spate a corpului principal). Utilizați adaptorul standard USB cu ieșire de 5V 1A sau mai mare pentru a încărca produsul.
4. Nu încărcați produsul atunci când temperatura ambiantă este mai mare de 40°C.
5. Dacă nu este utilizat pentru o perioadă lungă de timp, vă rugăm să îl încărcați o dată la trei luni pentru a preveni deteriorarea bateriei.
6. Produsul nu poate funcționa în timpul procesului normal de încărcare.
7. După cum se arată în figura A de mai jos, asamblați mașina, apăsați lung întrerupătorul de sus pentru a porni mașina, eliberați butonul întrerupătorului, iar mașina se va opri imediat din funcțiune. **(a se vedea figura A)**
8. Atunci când aparatul funcționează, indicatorul luminos

este alb fix.

9. În timpul procesului de lucru: dacă indicatorul luminos de sus clipește în alb, indică faptul că alimentarea este insuficientă, vă rugăm să trageți apa la timp; Când alimentarea este epuizată, produsul nu mai funcționează și nu poate fi pornit.
10. Procesul de lucru: sub tensiune, supracurent, LED-ul alb clipește la 2 Hz, clipește timp de 3 secunde pentru a opri toate ieșirile.

Instrucțiuni de utilizare

Mini tocător fără fir este utilizat în principal pentru tăierea cărnii, a legumelor și a altor materiale alimentare. Recomandat pentru bebeluși pentru a procesa alimentele de care au nevoie. Realizând alimente mai nutritive pentru bebeluși.

Etape de lucru:

1. Așezați corpul principal pe masa plană și puneți mai întâi ansamblul de lamă în sticlă.

NOTĂ:

Lama este foarte ascuțită. Vă rugăm să o folosiți cu atenție.

(a se vedea figura B)

2. Se taie ingredientele în bucăți de 1cmx1cmx1cmx1cm și se pun într-un pahar. **(a se vedea figura C)**
3. Se plasează placa de separare peste sticlă. **(a se**

vedea figura D)

4. Așezați gazda pe sticlă. (a se vedea figura D)
5. Puneți alimentele tocate într-o cană de tocat.

NOTĂ:

Când tocați carnea, îndepărtați oasele, pielea și tendoanele.

6. Când tocați legumele și fructele, îndepărtați tulpinile și miezul fructelor. Toate ingredientele trebuie tăiate în bucăți de 1 cm și turnate în cupele de tocat. Cantitatea de carne tocată nu trebuie să depășească 150 g de fiecare dată.
7. După procesarea ingredientelor, deschideți capacul cupei de carne până când ansamblul de lame se oprește din rotație. Ridicați ansamblul lamei cu suportul de plastic al ansamblului lamei (lama este foarte ascuțită, vă rugăm să operați cu grijă); Apoi turnați ingredientele prelucrate. Nu folosiți cupa de carne tocată pentru depozitarea alimentelor



AVERTISMENT!

Vă rugăm să vă asigurați că capacul cupei de carne tocată și cupa de carne tocată sunt fixate la locul lor înainte de procesarea mașinii.

ÎNTREȚINERE

Curățenie și întreținere

AVERTISMENT!

Fiți conștienți de orice risc care poate avea ca rezultat un pericol personal, vătămări grave sau pierderi materiale semnificative.

1. Alimentarea cu energie a acestui produs este asigurată de o baterie litiu-ion. Este interzis să puneți degetul pe butonul comutatorului atunci când transportați produsul.
2. Numai bateriile litiu-ion atașate la produs pot fi utilizate împreună. Orice modificare sau utilizare a altor baterii cu litiu poate provoca vătămări și pericol de incendiu;
3. În cazul unei utilizări necorespunzătoare, bateria poate avea scurgeri, evitați contactul cu lichidul bateriei, pentru a evita iritațiile sau arsurile, dacă lichidul intră în contact cu pielea, spălați-vă cu multă apă, dacă lichidul intră în contact cu ochii, consultați imediat un medic;
4. Înainte de a arunca aparatul, utilizați o unealtă pentru a deschide carcasa și scoateți bateria din aparat;
5. Atunci când scoateți bateria, aparatul trebuie să fie oprit;
6. Bateriile trebuie manipulate în siguranță;
7. Acest produs are încorporată o baterie cu litiu, puncte care necesită atenție:
 - a) Vă rugăm să păstrați și să utilizați produsul într-un mediu de 0-40°C;
 - b) Dacă bateria nu este utilizată pentru o perioadă lungă de timp, vă rugăm să o încărcați o dată la trei luni

pentru a preveni deteriorarea bateriei;

- c) Viteza de încărcare poate încetini într-un mediu mai mic de 10 °C, ceea ce reprezintă un fenomen normal;
 - d) Vă rugăm să încărcați la timp când bateria este descărcată.
8. Atunci când aruncați produsul și ambalajul acestuia, vă rugăm să solicitați departamentului de calificare relevant să îl recicleze.
 9. Înainte de curățare, confirmați că alimentarea este oprită și scoateți componentele detașabile.
 10. Curățați cupa de carne tocată cu apă, atenție la utilizarea produselor de curățare abrazive, nu scufundați cupa de carne tocată în apă, pentru a nu ruginii structura internă. Spălați celelalte părți în apă caldă cu detergent și clătiți bine cu apă curată.

NOTĂ:

Cel mai bine este să nu folosiți mașina de spălat vase, deoarece spălarea îndelungată a vaselor poate deteriora aceste accesorii.

AVERTISMENT!

Lama este foarte ascuțită, vă rugăm să o manevrați cu grijă pentru a evita tăierea.

11. Frecați suprafața corpului cu o cârpă umedă, dar nu o scufundați în apă sau în alte soluții pentru a evita pericolul.
12. Uscați accesoriile curățate cu o cârpă uscată.



Importator:
"Supraten Plus" S.R.L.
or. Chişinău,
str. Petricani, 84
Tel.: (+373) 22 268 000
www.supraten.md
2 ani de garantie



0524.D03   decakila  decakilalife www.decakila.com

Made in China TOGROUP TECHNOLOGY (SUZHOU) CO., LTD

No.688 Songlu Road, Guoxiang Street, Wuzhong District, Suzhou City, China