

decakila

Blender de mână



KUJB038W/KEJB038W
HAND BLENDER



CUPRINS

DESCRIERE	02
SFATURI DE SIGURANȚĂ ȘI AVERTISMENTE	02
UTILIZARE ȘI ÎNGRIJIRE	03
INSTRUCȚIUNI DE UTILIZARE ÎNAINTE DE UTILIZARE	04
ACCESORII	05
CURĂȚARE	05
ALIMENTE PREGĂTIRE	06

Fig.1 .

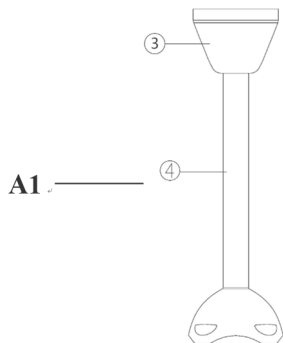


Fig.2 .

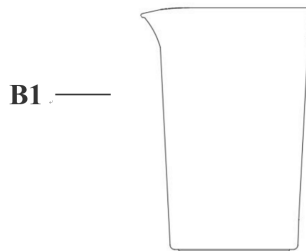


Fig.3 .

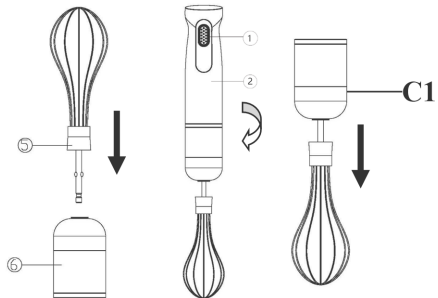
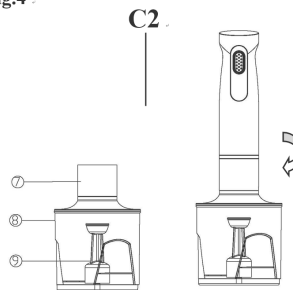


Fig.4 .



Model:	KUJB038W	KEJB038W
Tensiune:	120V	220-240V
Frecvență:	50-60Hz	50-60Hz
Putere:	600W	500-600W

Blender de mână KEJB038W/KUJB038W

DESCRIERE

A1:Picioare din oțel

inoxidabil B1 :Cupa

C1/C2 :Accesoriu de bătut / Accesoriu de tocat

1.Buton

2.Motor
subansamblu

3.Adaptor

4.Stainless

picioare din oțel

inoxidabil 5.Whisk

6.Cutia de

viteze

7.Capacul

cupei

8.Tocarea

9.Lama

În cazul în care modelul aparatului dvs. nu dispune de accesoriile descrise mai sus, acestea pot fi cumpărate și separat de la

Serviciul de asistență tehnică.

SFATURI DE SIGURANȚĂ ȘI AVERTISMENTE

- Citiți cu atenție aceste instrucțiuni înainte de a porni aparatul și păstrați-le pentru consultări ulterioare. Nerespectarea și nerespectarea acestor instrucțiuni ar putea duce la un accident.
- Curățați toate părțile produsului care vor intra în contact cu alimentele, așa cum este indicat în secțiunea de curățare, înainte de utilizare.
- Acest aparat nu trebuie utilizat de către copii. Țineți aparatul și cablul acestuia departe de îndemâna copiilor.
- Acest aparat poate fi utilizat de persoane cu capacități fizice, senzoriale sau mentale reduse sau cu lipsă de experiență și cunoștințe, dacă acestea au fost supravegheate sau instruite cu privire la utilizarea aparatului în condiții de siguranță și dacă înțeleg pericolele implicate.
- Acest aparat nu este o jucărie. Copiii trebuie supravegheați pentru a se asigura că nu se joacă cu aparatul.
- Lamele sunt ascuțite și ar putea provoca vătămări; aveți grijă și evitați contactul direct cu marginile tăioase ale lamelor. - Acordați o atenție deosebită atunci când manipulați lamele, în timpul operațiunilor de asamblare și dezasamblare, la golirea bolului și în timpul curățării. Opriți întotdeauna aparatul și deconectați-l de la alimentare dacă este lăsat nesupravegheat și înainte de a schimba accesoriile sau de a vă apropia de piesele care se mișcă în timpul utilizării,

- asamblarea, dezasamblarea și curățarea. - În cazul în care conexiunea la rețeaua electrică a fost deteriorată, aceasta trebuie înlocuită, duceți aparatul la un serviciu de asistență tehnică autorizat. Nu încercați să dezasamblați sau să reparați singur aparatul pentru a evita un pericol.
- Asigurați-vă că tensiunea indicată pe eticheta nominală corespunde tensiunii de rețea înainte de a conecta aparatul la priză. - Conectați aparatul la o priză care poate furniza minimum 10 amperi.
 - Ștecherul aparatului trebuie să se potrivească în mod corespunzător în priza de rețea.
Nu modificați fișa. Nu folosiți adaptoare de fișă.
 - Păstrați zona de lucru curată și bine luminată. Zonele dezordonate și întunecate favorizează accidentele.
 - Țineți copiii și trecătorii la distanță atunci când utilizați acest aparat. Nu utilizați aparatul dacă cablul sau fișa sunt deteriorate.
 - Dacă se rupe oricare dintre carcasele aparatului, deconectați imediat aparatul de la rețeaua electrică pentru a preveni posibilitatea unui șoc electric.
 - Nu utilizați aparatul dacă a căzut pe podea, dacă există semne vizibile de deteriorare sau dacă are o scurgere.
 - Nu utilizați aparatul cu mâinile sau picioarele umede sau desculțe.
 - Nu forțați cablul de alimentare. Nu utilizați niciodată cablul de alimentare pentru a ridica ridicăți, transportați sau scoateți aparatul din priză.
 - Nu înfășurați cablul de alimentare în jurul aparatului.
 - Verificați starea cablului de alimentare. Deteriorat sau încălzit

cablurile cresc riscul de electrocutare.

- Aparatul nu este potrivit pentru utilizarea în aer liber.
- Cablul de alimentare trebuie să fie examinat periodic pentru a detecta semne de deteriorare, iar dacă este deteriorat, aparatul nu trebuie utilizat.
- Nu utilizați și nu depozitați aparatul în aer liber. Nu atingeți ștecherul cu mâinile umede.
- Luați măsurile necesare pentru a evita pornirea involuntară a aparatului.
- Înainte de a utiliza aparatul asigurați-vă că lama este corect fixate pe loc.
- Fiți precauți după ce ați folosit operațiunea de oprire a aparatului, deoarece lama/ lamelele vor continua să se miște din cauza efectului propriei inerții mecanice.
- Temperatura suprafețelor accesibile poate fi ridicată atunci când aparatul este în funcțiune.

UTILIZARE ȘI ÎNGRIJIRE

- Desfășurați complet cablul de alimentare al aparatului înainte de fiecare utilizare.
- Nu utilizați aparatul dacă accesoriile sale nu sunt corect potrivit.
- Nu utilizați aparatul dacă este gol.
- Nu utilizați aparatul dacă întrerupătorul de pornire/oprire nu funcționează.
- Nu forțați capacitatea de lucru a aparatului. Respectați indicatorul de nivel MAX. (Fig. 1)

- Atunci când utilizați lichide fierbinți, nu umpleți ulciorul mai mult de jumătate în permanență, iar atunci când amestecați lichide fierbinți în ulcior, selectați cea mai mică viteză de pe selectorul de viteză.
- Acest aparat este destinat exclusiv uzului casnic, nu uzului profesional sau industrial.
- Acest aparat trebuie depozitat în afara razei de acțiune a copiilor și/sau a persoanelor cu handicap.
- Nu expuneți aparatul la temperaturi extreme.
- Păstrați aparatul în stare bună. Verificați ca piesele mobile să nu fie nealiniat sau blocate și asigurați-vă că nu există piese rupte sau anomalii care ar putea împiedica funcționarea corectă a aparatului.
- Folosiți aparatul și accesoriile și uneltele sale în conformitate cu aceste instrucțiuni, ținând cont de condițiile de lucru și de lucrările care urmează să fie efectuate. Utilizarea aparatului pentru operațiuni diferite de cele prevăzute ar putea duce la o situație periculoasă.
- Nu lăsați niciodată aparatul conectat și nesupravegheat dacă nu este utilizat. Acest lucru economisește energie și prelungeste durata de viață a aparatului.
- Nu utilizați aparatul mai mult de 1 minut la un moment dat. În cazul funcționării în cicluri; lăsați aparatului o perioadă de repaus de cel puțin 1 minut între fiecare ciclu. În niciun caz nu trebuie să folosiți aparatul mai mult timp decât este necesar. Ca referință, în tabelul anexat apar mai multe rețete, care includ cantitatea de alimente de prelucrat, timpul de funcționare recomandat pentru a elabora

fiecare rețetă, precum și timpul de funcționare maximă a aparatului în fiecare dintre aceste condiții de încărcare.

- Nu utilizați aparatul pe nicio parte a corpului unei persoane sau al unui animal.
- Nu folosiți aparatul cu produse congelate sau care conțin oase.
- Orice utilizare necorespunzătoare sau nerespectarea instrucțiunilor de utilizare face ca garanția și răspunderea producătorului să devină nulă și neavenită.

INSTRUCȚIUNI DE UTILIZARE ÎNAINTE DE UTILIZARE

- Asigurați-vă că toate ambalajele produsului au fost îndepărtate. Înainte de a utiliza produsul pentru prima dată, curățați părțile care vor intra în contact cu alimentele în modul descris în secțiunea de curățare.
- Pregătiți aparatul în funcție de funcția pe care doriți să o utilizați:
- Utilizare: Desfășurați complet cablul înainte de a-l conecta. Conectați aparatul la rețeaua electrică.
- Porniți aparatul cu ajutorul butonului de pornire/oprire.
- Selectați funcția de aparat dorită.
- Selectați viteza dorită.
- Lucrați cu alimentele pe care doriți să le prelucrați.
- După ce ați terminat de utilizat aparatul:

- Opriti aparatul eliberand presiunea asupra butonului de pornire/oprire.
- Deconectati aparatul de la rețeaua electrică. - Puneți cablul la loc în carcasa cablului.
- Curățați aparatul.

ACCESORII

- Accesoriu pentru picior de blender (Fig. 1):
- Acest accesoriu este utilizat pentru prepararea sosurilor, supelor, maionezei, milkshake-urilor, alimentelor pentru copii Atașați bățul la corpul motorului și rotiți-l în direcția săgeții (Fig. 1).
- Puneți alimentele care urmează să fie preparate în borcan și comutați aparat pe.
- Pentru o curățare ulterioară, detașați și scoateți bastonul prin rotirea în direcția opusă săgeții (Fig. 1).
- Accesoriu de bătut (Fig. 3):
- Acest accesoriu este utilizat pentru a bate frișca, a bate albușurile de ouă Introduceți biciul în unitatea de transmisie la unitatea motorului, rotindu-l în direcția săgeții (Fig. 3).
Puneți alimentele într-un recipient mare și porniți aparatul. Pentru cele mai bune rezultate, rotiți mixerul în sensul acelor de ceasornic.
Îndepărtați accesoriul biciului și eliberați fittingul cutiei de viteze (Fig.3)
Nota 2:Pentru a elibera furca 5 de la dispozitivul de fixare

a cutiei de viteze 6, trageți de inelul de pe bici.

- Accesoriu de tocat (Fig. 4):
- Acest accesoriu este folosit pentru a tăia legume sau carne...
- Puneți alimentele care urmează să fie pregătite în recipientul de tocat cu lamele în interior și fixați bine capacul. Montați fittingul adaptor pe unitatea motorului, rotindu-l în direcția săgeții. Atașați unitatea la capac și porniți aparatul (Atenție: nu porniți aparatul dacă întreaga unitate nu este montată și conectată împreună în mod corespunzător).
- Opriti aparatul atunci când alimentele ating textura dorită.
- Detașați unitatea de capac și eliberați racordul adaptorului.

CURĂȚARE

- Deconectati aparatul de la rețea și lăsați-l să se răcească înainte de a întreprinde orice operațiune de curățare.
- Curățați echipamentul cu o cârpă umedă cu câteva picături de detergent și apoi uscați-l.
- Nu utilizați solvenți sau produse cu un pH acid sau bazic, cum ar fi înălbitorul, sau produse abrazive pentru curățarea aparatului. Nu scufundați niciodată aparatul în apă sau în orice alt lichid și nu îl puneți sub apă curentă. În timpul procesului de curățare, acordați o atenție deosebită la lamele, deoarece acestea sunt foarte ascuțite.
Este recomandabil să curățați aparatul în mod regulat și să îndepărtați orice resturi de alimente.

- Dacă aparatul nu este în stare bună de curățenie, suprafața acestuia se poate degrada și poate afecta inexorabil durata de viață utilă a aparatului și ar putea deveni nesigur pentru utilizare. Aparatul este potrivit pentru curățarea în apă caldă cu săpun sau în mașina de spălat vase (utilizând un program de curățare moale).
- Următoarele piese pot fi spălate în mașina de spălat vase (folosind un program de curățare ușoară):
- Blender cu picior de pahar Bătaie
- Poziția de scurgere/uscare a articolelor care pot fi spălate în mașina de spălat vase sau în chiuvetă trebuie să permită scurgerea ușoară a apei.
- Apoi, uscați toate piesele înainte de asamblare și depozitare. Anomaliile și reparații
- Duceți aparatul la un serviciu de asistență tehnică autorizat dacă produsul este deteriorat sau dacă apar alte probleme.
- Nu încercați să dezamblați sau să reparați singur aparatul, deoarece acest lucru poate fi periculos.
- Pentru versiunile de produse din UE și/sau în cazul în care se solicită în țara dumneavoastră:
- Ecologia și reciclabilitatea produsului - Materialele din care este alcătuit ambalajul acestui aparat sunt incluse într-un sistem de colectare, clasificare și reciclare. În cazul în care doriți să le eliminați, folosiți pubelele publice de reciclare adecvate pentru fiecare tip de material.
- Produsul nu conține concentrații de substanțe care ar putea fi considerate dăunătoare pentru mediu.
- Acest simbol înseamnă că, în cazul în care doriți să eliminați

produsul după ce și-a încheiat durata de viață; duceți-l la un agent autorizat pentru colectarea selectivă a deșeurilor de echipamente electrice și electronice (DEEE).

- Acest aparat este conform cu Directiva 2006/95/CE privind joasa tensiune, Directiva 2004/108/CE privind compatibilitatea electromagnetică, Directiva 2011/65/UE privind restricțiile de utilizare a anumitor substanțe periculoase în echipamentele electrice și electronice și Directiva 2009/125/CE privind cerințele de proiectare ecologică pentru produsele cu impact energetic.

PREGĂTIREA ALIMENTELOR

Rețetă	Recomandat accesoriu	cantitate	timp
Fruite și legume		50~100g	25s
Alimente pentru copii		50-200ml	25s
Shake-uri și băuturi mixte		50 ~ 500ml	20s
Frișcă bătută		250ml	1.5min
Albușuri de ou bătut		2pcs	1.5min

Pâine uscată		50g	15s
Ciocolată neagră		100g	10s
usturoi		50g	10s
Ceapă		200g	5s
Carne și pește		150g	10s
Brânză		200g	10s
Nuci		100g	10s
Bateri		50 ~ 250ml	10s
Smochine și miere		260g & 40g	10s





Importator:
"Supraten Plus" S.R.L.
or. Chişinău,
str. Petricani, 84
Tel.: (+373) 22 268 000
www.supraten.md
2 ani de garantie