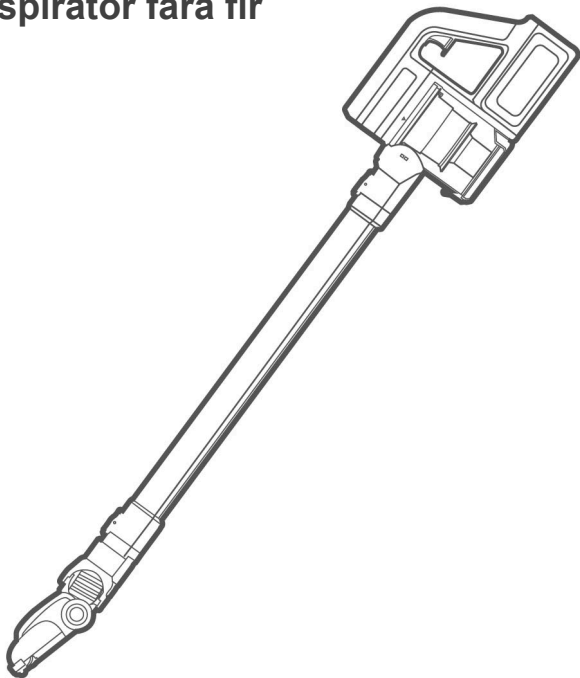


decakila[®]



Aspirator fără fir



CUCV001W
CORDLESS
VACUUM CLEANER



Instrucțiuni originale

AVERTISMENTE GENERALE DE SIGURANȚĂ PENTRU SCULE ELECTRICE

AVERTISMENT!

Citiți toate instrucțiunile înainte de utilizare păstrați instrucțiunile pentru referințe viitoare. Nu utilizați pe timp de ploaie și nu lăsați în aer liber când plouă.

AVERTISMENT!

Trebuie respectate întotdeauna măsurile de siguranță de bază atunci când se utilizează un aparat electric, inclusiv următoarele pentru a reduce riscul de incendiu, electrocutare sau rănire.

1) Siguranța personală

- a) A se depozita în interior, într-un loc uscat și ferit de accesul copiilor.
- b) Acest aparat poate fi utilizat de copii cu vârsta de peste 8 ani și de persoane cu capacități fizice, senzoriale sau mentale reduse sau cu lipsă de experiență și cunoștințe, dacă acestea au fost supravegheate sau instruite cu privire la utilizarea aparatului în condiții de siguranță și dacă înțeleg pericolele implicate. *Copiii nu trebuie să se joace cu aparatul.* Curățarea și întreținerea de către utilizator nu trebuie să fie efectuate de către copii fără superviziune.
- c) Nu lăsați copiii să se joace cu aparatul; supravegheați copiii care utilizează sau întrețin aparatul.
- d) Utilizați numai accesoriile recomandate de producător, așa cum sunt descrise în acest manual; utilizarea necorespunzătoare sau utilizarea oricărui accesoriu sau accesoriu, altul decât cele recomandate, poate prezenta un risc de vătămare corporală.
- e) Aveți grijă sporită atunci când curățați scările.
- f) Țineți aparatul și accesoriile departe de suprafețele fierbinți.
- g) Nu blocați deschiderea aparatelor și nu împiedicați fluxul de aer, păstrați deschiderile libere de orice obiecte, inclusiv praf, scame, haine, degete (și toate părțile corpului).
- h) Țineți în special părul departe de deschideri și de piesele în mișcare.

2) Siguranța electrică

- a) **Utilizați numai bateria și încărcătorul furnizate de furnizor; nu modificați niciodată încărcătorul în niciun fel;**









- b) Încărcătorul a fost proiectat pentru o anumită tensiune. Verificați întotdeauna dacă tensiunea de rețea este aceeași cu cea indicată pe plăcuța de identificare;
- c) Un încărcător care este potrivit pentru un tip de acumulator poate crea un risc de incendiu atunci când este utilizat cu un alt acumulator;
- d) Înainte de utilizare, verificați dacă cablul încărcătorului prezintă semne de deteriorare sau îmbătrânire. Un cablu de încărcare deteriorat sau încălzit crește riscul de incendiu și de șoc electric;
- e) Nu abuzați de cablul încărcătorului; nu transportați niciodată încărcătura cu ajutorul cablului;
- f) Nu trageți de cablu pentru a-l deconecta de la o priză, prindeți ștecherul și trageți pentru a-l deconecta; Nu înfășurați cablul în jurul încărcătorului atunci când îl depozitați;
- g) Țineți cablul încărcătorului departe de suprafețele fierbinți și de marginile ascuțite;
- h) Cablul de alimentare nu poate fi înlocuit. În cazul în care cablul este deteriorat, încărcătorul trebuie aruncat și înlocuit. *Acesta trebuie înlocuit de către producător, de către agentul său de service sau de către un tehnician calificat, pentru a evita un pericol;*
- i) Nu manipulați încărcătorul sau aparatul cu mâinile umede; Nu depozitați sau încărcăți aparatul în aer liber;
- j) Încărcătorul trebuie scos din priză înainte de a scoate bateria, de a curăța sau de a întreține aparatul.

3) Siguranța bateriei

- a) Acest aparat include baterii Li-ion, nu incinerăți bateriile și nu le expuneți la temperaturi ridicate, deoarece acestea pot exploda.
- b) Lichidul ejectat din baterie poate provoca iritații sau arsuri.
- c) Într-o situație de urgență, contactați imediat un specialist.
- d) Scurgerile din celulele bateriei pot apărea în condiții extreme. *Nu atingeți niciun lichid care se scurge din baterie. În cazul în care lichidul care ajunge pe piele, spălați-vă imediat cu apă și săpun. Dacă lichidul ajunge în ochi, spălați-i imediat cu apă curată timp de minimum 10 minute și solicitați asistență medicală. Purtați mănuși pentru a manipula bateria și eliminați-o imediat în conformitate cu reglementările locale.*

- e) **Scurtcircuitarea terminalelor bateriei poate provoca arsuri sau incendii.**
- f) **Atunci când acumulatorul nu este utilizat, păstrați-l departe de agrafe, monede, chei, cuie, șuruburi sau alte obiecte metalice mici care ar putea face o conexiune de la un terminal la altul.**
- g) **Când aruncați aparatul, scoateți bateria și aruncați-o în siguranță, în conformitate cu reglementările locale.**

SIMBOLURILE DIN MANUALUL DE INSTRUCȚIUNI

	Citiți manualul de instrucțiuni înainte de utilizare.
	Conformitate CE.
	Alertă de siguranță. Vă rugăm să folosiți numai accesoriile acceptate de producător.
	Deșeurile de produse electrice nu trebuie aruncate împreună cu deșeurile menajere. Vă rugăm să le reciclați acolo unde există facilități. Verificați la autoritatea locală sau la vânzătorul dumneavoastră pentru sfaturi de reciclare.
	Încărcarea bateriei numai sub 40 °C
	Reciclați întotdeauna bateriile.
	Nu distrugeți bateria prin foc.
	Nu expuneți bateria la apă

AVERTISMENTE SUPLIMENTARE DE SIGURANȚĂ

- Înainte de a utiliza aparatul și după orice impact, verificați dacă există semne de uzură sau deteriorare și reparați dacă este necesar;
- Nu utilizați aparatul dacă vreo piesă este deteriorată sau defectă;
- Reparațiile trebuie efectuate de un agent de service sau de o persoană calificată în mod corespunzător, în conformitate cu reglementările de siguranță relevante. Reparațiile efectuate de persoane necalificate pot fi periculoase;
- Nu modificați niciodată aparatul în niciun fel, deoarece acest lucru poate crește riscul de vătămare corporală;
- Utilizați numai piese de schimb sau accesorii furnizate sau recomandate de producător.

CONDIȚII DE UTILIZARE SPECIFICATE

Acest aparat a fost proiectat numai pentru curățarea domestică prin aspirare uscată; nu colectați lichide și nu utilizați pe suprafețe umede;

Nu ridicați nimic care este inflamabil, care arde sau fumegă;

Utilizați numai așa cum este descris în acest manual;

Nu se utilizează pe beton, macadam sau alte suprafețe rugoase.

AVERTISMENT!

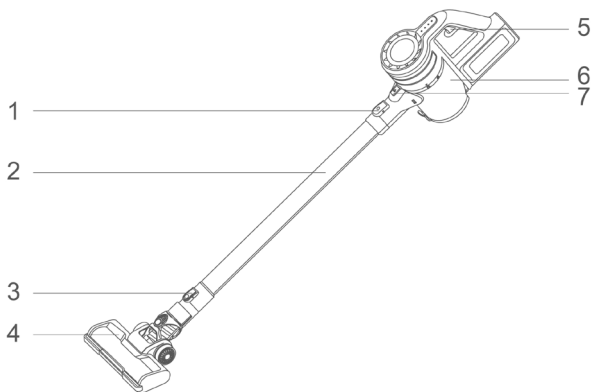
Nu folosiți apă, solvenți sau substanțe de lustruit pentru a curăța exteriorul aparatului; ștergeți cu o cârpă uscată; nu scufundați niciodată aparatul în apă și nu îl curățați în mașina de spălat vase.

ATENȚIE!

Nu aruncați acest produs ca și alte produse de uz casnic. *Există o separare a acestui deșeu în comunități, va trebui să informați autoritățile locale cu privire la locurile unde puteți returna acest produs. De fapt, produsele electrice și electronice conțin substanțe periculoase care au efecte nocive asupra mediului sau sănătății umane și trebuie reciclate.*

Simbolul de aici indică faptul că echipamentele electrice și electronice trebuie alese cu grijă, un container de deșeuri pe roți este marcat cu o cruce.

SPECIFICAȚII



- 1. Dulap pentru tuburi metalice
- 2. Tub metalic
- 3. Blocaj cu perie electrică
- 4. Perie electrică

- 5. Comutator
- 6. Cupa de praf
- 7. Dulap pentru cupa de praf

Accesorii

Duză lungă pentru crăpături 1 buc

Perie de canapea 1buc

Încărcător 1 buc

Cadru fix 1pcs

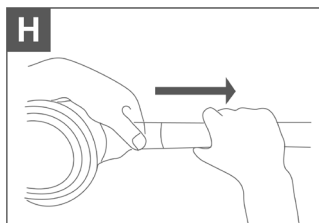
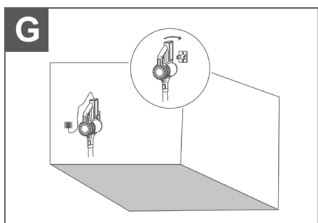
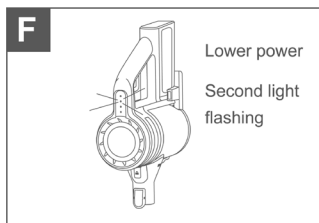
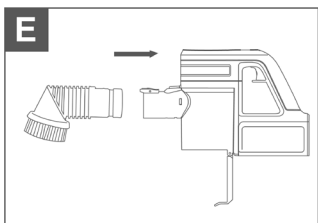
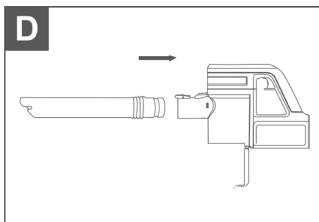
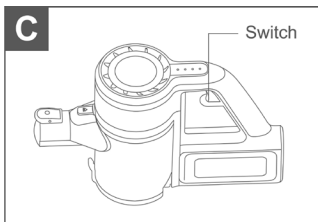
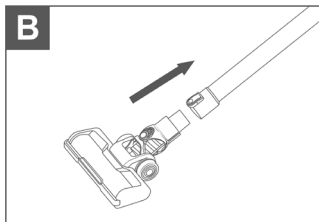
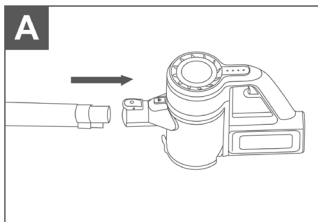
Specificații tehnice

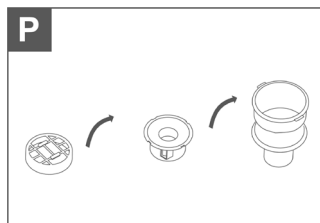

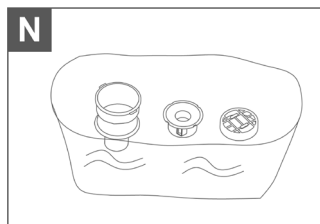
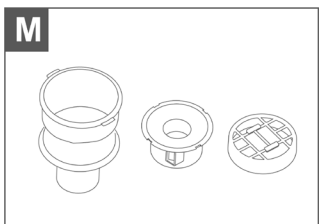
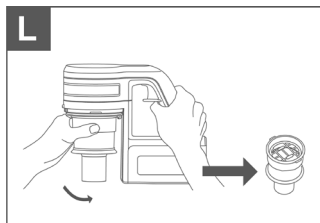
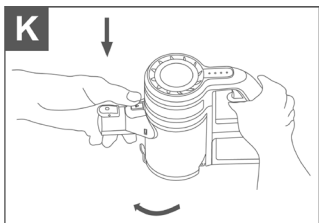
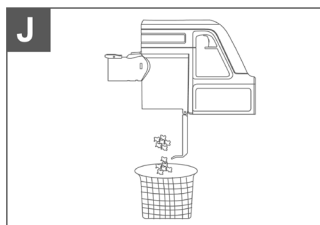
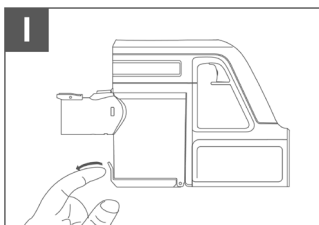
Model nr.	CUCV001W
Baterie	22.2V 2200mAh
Perioada de încărcare	4.5H
Ieșirea încărcătorului de baterii	26.5V 450mA
Greutate netă	2,3 kg
Timp de utilizare	40min (viteză mică), 20min (viteză mare)
Putere	140W
Vacuum	10000Pa

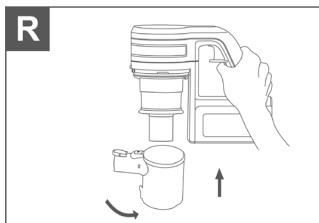
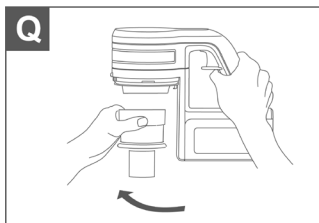
-Datorită programului nostru continuu de cercetare și dezvoltare, specificațiile din prezentul document pot fi modificate fără notificare prealabilă.

-Specificațiile și cartușul bateriei pot diferi de la o țară la alta.

IMAGINE DE FUNCȚIONARE







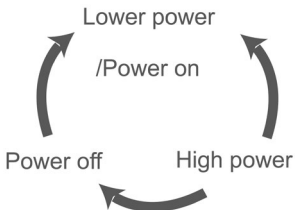
OPERAȚIUNE

Utilizați ca aspirator cu băț

Atașați tubul metalic la corp, așa cum se arată mai jos, până când auziți un clic. (a se vedea figura A)

A atașat peria la un alt cap de tub metalic, așa cum se arată mai jos. (a se vedea figura B)

Apăsăți comutatorul pentru a lucra. (a se vedea figura C)



Putere mai mica

Este o putere mai mică atunci când apăsați butonul de comutare prima dată.

Putere mare

Este de mare putere atunci când apăsați butonul de comutare a doua oară va fi oprită când apăsați a treia oară, este un fel de cerc așa cum se arată mai jos.

Cum se utilizează ca handly

Introduceți accesoriul (duza lungă pentru crăpături sau peria pentru canapele) în corp, așa cum se arată mai jos. (a se vedea figura D.E)

Încărcarea bateriei

Când indicatorul de alimentare a bateriei clipește, vă rugăm să opriți aparatul, să îl așezați pe un suport și apoi să conectați încărcătorul. Când toate indicatoarele de baterie sunt aprinse, bateria este plină. (a se vedea figura F.G)

Cum se golește cupa de praf

1. Apăsați dispozitivul de blocare a tubului metalic, apoi scoateți metalul.
2. Goliți cupa de praf.
3. Deblocați dispozitivul de blocare a cupei de praf. (a se vedea figura H.I.J)

Cum se întreține filtrul

1. Apăsați butonul de eliberare a cupei de praf și rotiți cupa de praf în sensul acelor de ceasornic. (a se vedea figura K)
2. Deschideți cupa de praf așa cum se arată mai jos. (a se vedea figura L)
3. Scoateți filtrul și separatorul. (a se vedea figura M)
4. Spălați filtrul HEPA și separatorul. (a se vedea figura N)
5. Vă rugăm să uscați complet filtrul HEPA și separatorul înainte de a le asambla la loc. (a se vedea figura O)
6. După uscare, asamblați filtrul și separatorul la carcasă. (a se vedea figura P)
7. Puneți carcasa filtrului înapoi în cupa de praf (a se vedea figura Q).
8. Puneți ansamblul cupei de praf în fuselaj, așa cum se arată mai jos. (a se vedea figura R)

ÎNTREȚINERE ȘI DEFECTIUNI

Posibile disfuncționalități și metode de eliminare a acestora

Nu se curăță bine	<ol style="list-style-type: none"> 1.Goliți coșul de gunoi 2.Verificați dacă coșul de gunoi este montat corect 3.Verificați dacă filtrul este montat corect 4.Curățați filtrul
Se oprește sau nu funcționează	<ol style="list-style-type: none"> 1.Charge baterie 2.Clear resturi de pe bara de perie
Bateria nu se încarcă	<ol style="list-style-type: none"> 1.Verificați conexiunile 2.Verificați priza de perete



Importator:
"Supraten Plus" S.R.L.
or. Chişinău,
str. Petricani, 84
Tel.: (+373) 22 268 000
www.supraten.md
2 ani de garantie



0524.D05   decakila  decakilalife www.decakila.com

Made in China TOGROUP TECHNOLOGY (SUZHOU) CO., LTD
No.688 Songlu Road, Guoxiang Street, Wuzhong District, Suzhou City, China